


ЧЕРЕТАНОВА АЛЁНА  
СТАНИСЛАВОВНА

ВОСПИТАТЕЛЬ  
МДОУ «СУКСУНСКИЙ  
ДЕТСКИЙ САД  
«КОЛОКОЛЬЧИК»  
П. СУКСУН, ПЕРМСКИЙ  
КРАЙ



# Родительское собрание

на тему:



«Безопасность ребенка,  
обучение детей  
безопасному поведению  
на улицах и дорогах.  
Правила дорожные  
знать каждому положено»»



## Цель:

сохранение здоровья и жизни детей;  
формирование у родителей ответственности за  
безопасность своего ребенка. Повышать  
компетентность родителей по проблемам  
соблюдения правил дорожного движения.

## Задачи:

1. обозначить возможные опасности для ребенка дошкольного возраста;
2. определить роль родителей в формировании навыков безопасного поведения детей;

## Форма проведения:

деловая игра



## Правила игры:

- за игрой наблюдает жюри;
- за каждый правильный и полный ответ команда получает 1 балл;
- баллы заносятся в сводную таблицу;
- в конце игры подводятся итоги;
- побеждает команда, набравшая большее количество баллов



# Игра «Раз, два, три команду собери»»

**Цель:**  
**разбить участников собрания (родителей)**  
**на две команды**



# «Разминка»

Цель:

введение в игровую ситуацию

Вопросы для первой команды:

1. Сердце машины...

(мотор)

2. Главная автомагистраль...

(шоссе)

3. Знак, обозначающий проезд запрещен...

(кирпич)

4. Наказание за нарушение ПДД...

(штраф)

5. Животное, обозначающее переход дороги...

(зебра)



## Вопросы для второй команды:

1. Человек, управляющий транспортом...

(водитель)

2. Человек, идущий вдоль дороги...

(пешеход)

3. Мужчина, держащий в руках полосатую палку...

(инспектор)

4. Конец дороги...

(тупик)

5. Что обозначает знак с красным крестом внутри ...

(врач)



«Знатоки дорожного  
движения»

Цель:

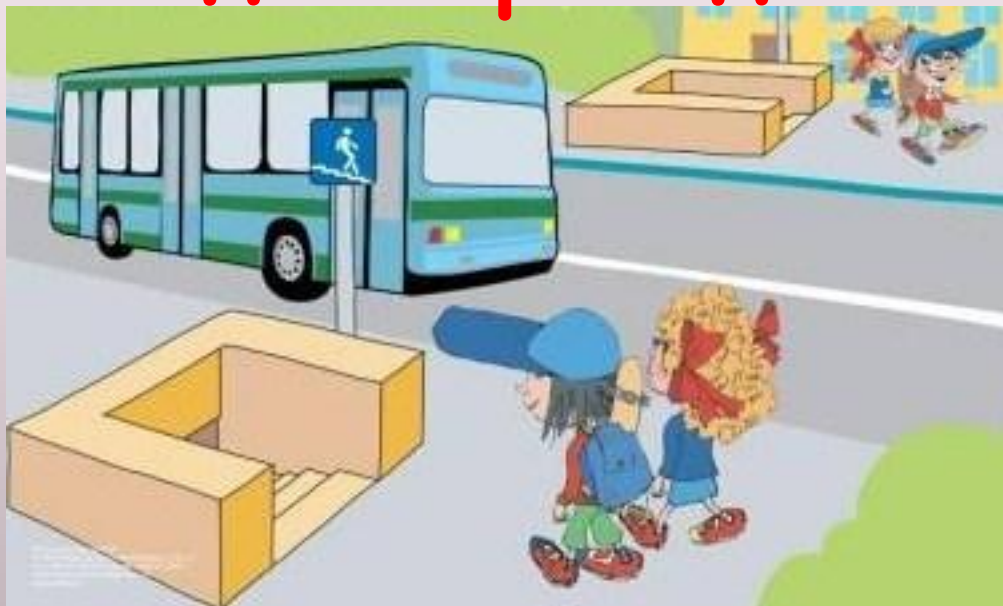
проверить уровень знаний  
ПДД  
родителями воспитанников







**«Какие виды переходов бывают?»**



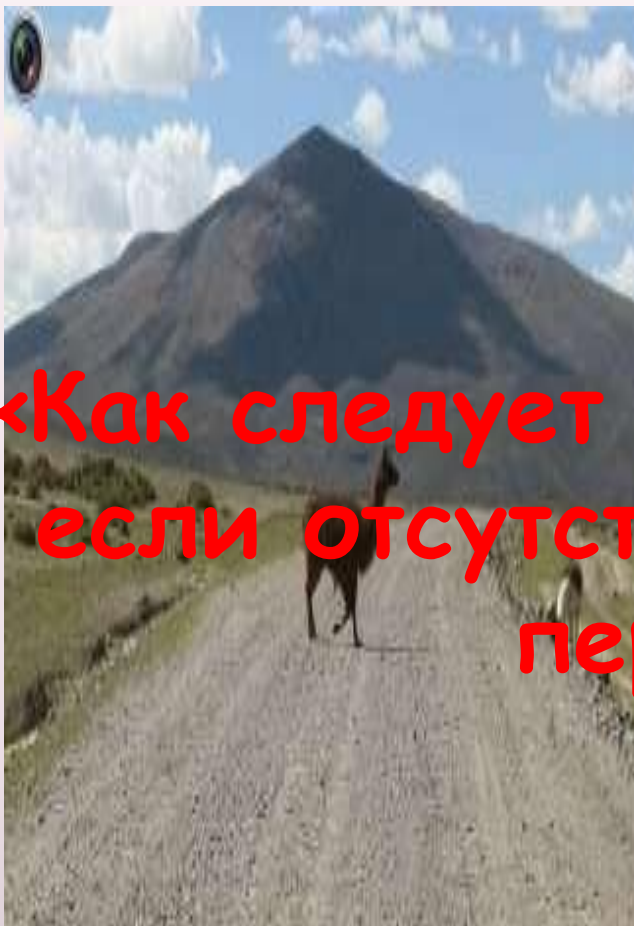


**«Как нужно переходить дорогу с ребенком?»**



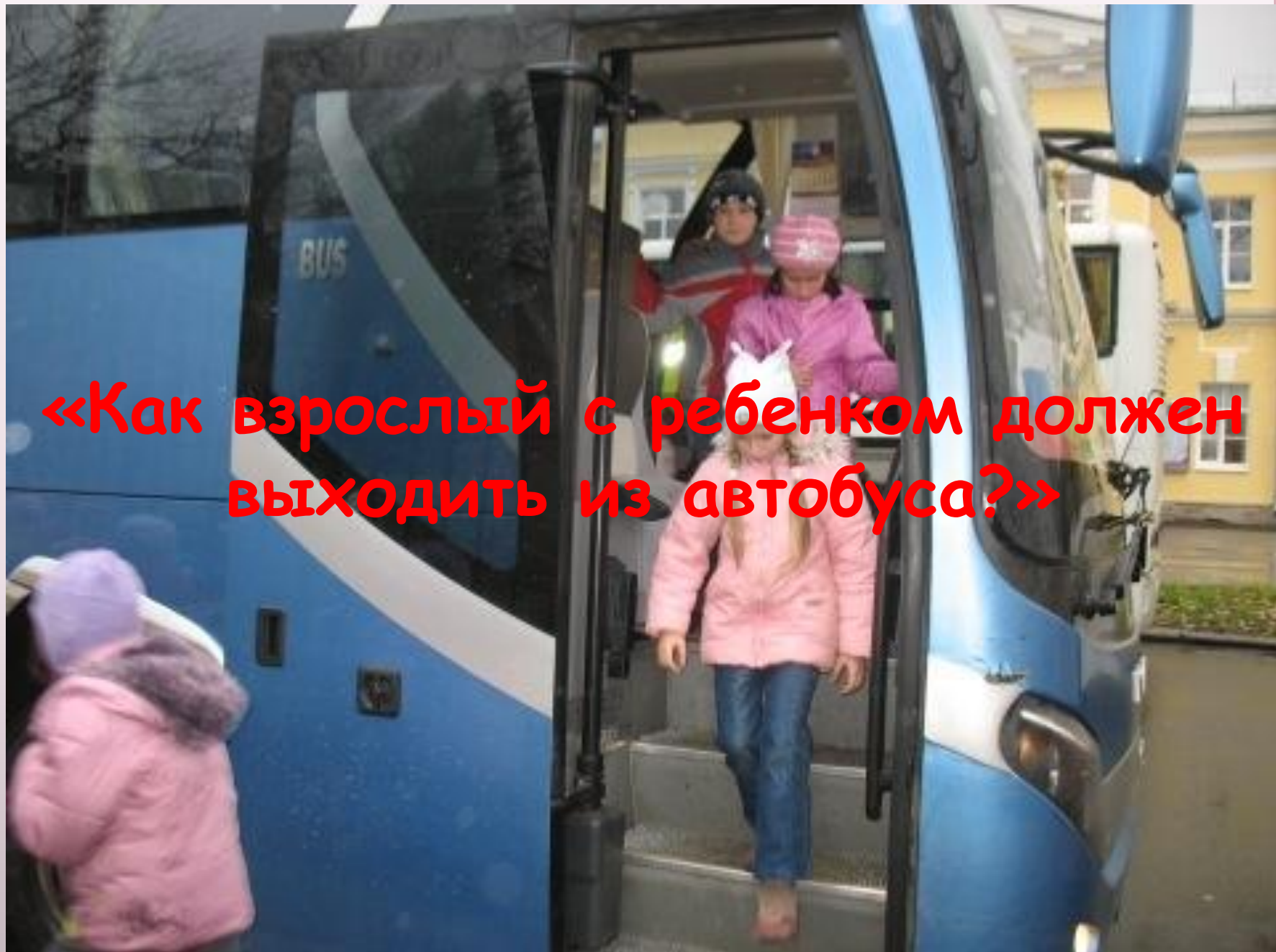
**«Как взрослый с ребенком должен  
входить в автобус?»**





«Как следует переходить улицу,  
если отсутствует пешеходный  
переход?»»





**«Как взрослый с ребенком должен выходить из автобуса?»**



A photograph of a baby in a car seat. A hand is visible in the foreground, adjusting the black harness strap across the baby's chest. The baby is wearing a light-colored, short-sleeved shirt. The car seat has a grey, textured fabric. In the background, a portion of a yellow and blue box is visible, with the word 'PSP' printed on it. The overall scene is set inside a vehicle.

**«Правила перевозки детей в легковом транспорте»**

**COMFORT**  
comfort.mgdn.ru

## «Правда или нет»

Цель:

побудить родителей в игровой форме провести самоанализ на тему правовой сознательности.



## «Мозговой штурм»


Цель:

разработать рекомендации для  
родителей, помогающие  
формировать  
дисциплинированное поведение  
ребенка на улице





## Памятка для родителей «Формированию знаний ПДД у детей»:

- Не спешите, переходите дорогу всегда размеренным шагом.
  - Выходя на проезжую часть, прекратите разговаривать - ребенок должен привыкнуть, что при переходе дороги нужно сосредоточиться.
  - Не переходите дорогу на красный или желтый сигнал светофора.
  - Переходите дорогу только в местах, обозначенных дорожным знаком «Пешеходный переход».
  - Из автобуса, такси (троллейбуса, трамвая) выходите первым. В противном случае ребенок может упасть или выбежать на проезжую часть.
  - Не разрешайте детям играть вблизи дороги и на проезжей части.
- 

- Привлекайте ребенка к вашим наблюдениям за обстановкой на дороге: показывайте ему те машины, которые готовятся поворачивать, едут с большой скоростью и т.д.
- Не выходите с ребенком из – за машины, кустов, не осмотрев предварительно дороги, – это типичная ошибка и нельзя, чтобы дети допускали ее.
- В автомобиле обязательно пристегнитесь ремнями безопасности; ребенка посадите на самое безопасное место: в специальное детское кресло, в середину или на правую часть заднего сиденья.
- Не будьте агрессивны по отношению к другим участникам дорожного движения. Вместо этого объясните ребенку, в чем их ошибка.
- Используйте различные ситуации для ознакомления с ПДД, спокойно признавайте и свои ошибки.

**Успехов вам! Ведь отличное знание и выполнение ПДД – залог безопасности юного покорителя жизненных дорог.**

## ИЛЛЮСТРАЦИИ:

**«ПРАВИЛА ДОРОЖНОГО ДВИЖЕНИЯ»**

[HTTP://WWW.SBOR.RU/NEWS/ICO/139-FULL.JPG](http://www.sbor.ru/news/ico/139-full.jpg)

**«ВЗРОСЛЫЕ И ДЕТИ ПЕРЕХОДЯТ ДОРОГУ»**

[HTTP://WWW.GOMELRADIO.BY/UP/NEWS/NEWS\\_2012\\_12\\_10\\_BIASPIECHNY\\_PIERAHOD.JPG](http://www.gomelradio.by/up/news/news_2012_12_10_biaspiechny_pierahod.jpg)

**«ВИДЫ ПЕРЕХОДОВ»**

[HTTP://WIKI.ITEACH.RU/IMAGES/C/C5/DOU\\_5.JPG](http://wiki.iteach.ru/images/c/c5/dou_5.jpg)

[HTTP://ORSHATUT.BY/WP-CONTENT/UPLOADS/2012/01/33810E682165.JPG](http://orshatut.by/wp-content/uploads/2012/01/33810e682165.jpg)

[HTTP://STATIC01.RUPOR.SAMPO.RU/13757/6699FEE0A5AD.JPG](http://static01.rupor.sampo.ru/13757/6699fEE0A5AD.JPG)

**«СВЕТОФОР»**

[HTTP://GDOY19.NAROD.RU/OLDERFILES/2/SVETOFOR\\_2.JPG](http://gdooy19.narod.ru/olderfiles/2/svetofor_2.jpg)

**«ПОСАДКА В АВТОБУС»**

[HTTP://IMG4.TOURBINA.RU/PHOTOS.4/1/4/5/9/7/1079541/BIG.PHOTO/POSADKA-V-AVTOBUS.JPG](http://img4.tourbina.ru/photos.4/1/4/5/9/7/1079541/big-photo/posadka-v-avtobus.jpg)

**«ПЕРЕВОЗКА ДЕТЕЙ В АВТОКРЕСЛЕ»**

[HTTP://S4.LIVE4FUN.RU/PICTURES/S3IMG\\_4987759\\_22259\\_1.JPG](http://s4.live4fun.ru/pictures/s3img_4987759_22259_1.jpg)

[HTTP://KEEFEINS.COM/IMAGES/AUGUST13\\_5.JPG](http://keefeins.com/images/august13_5.jpg)

