

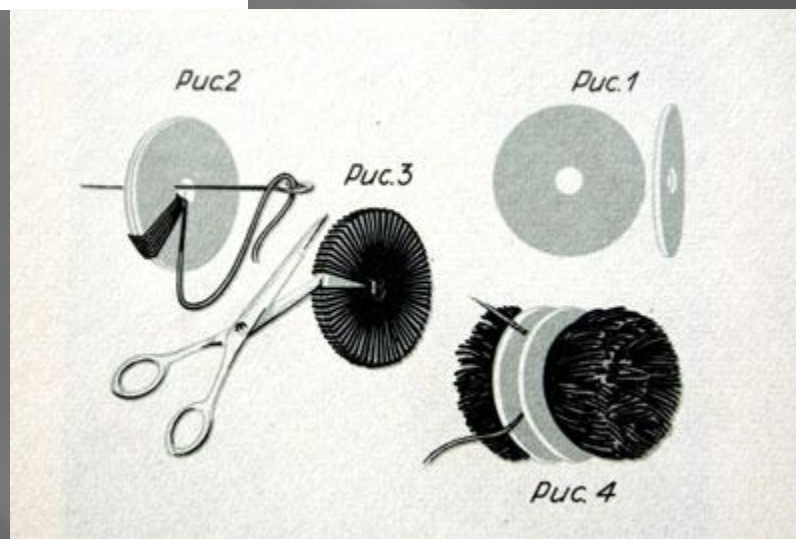
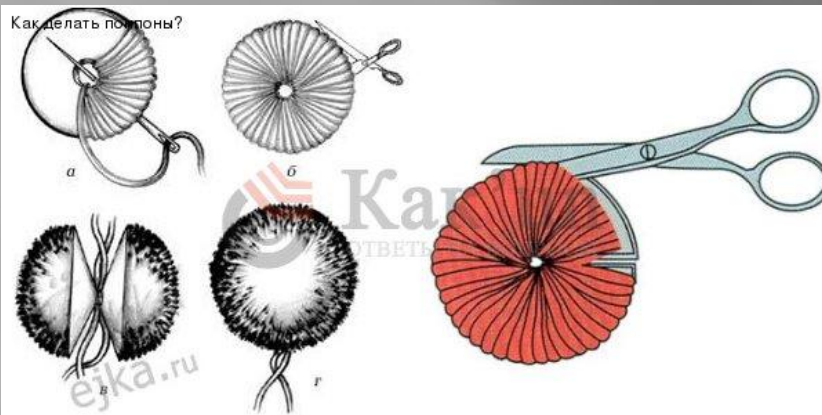
ПОМПОНЫ ИЗ НИТОК

Презентация учителя начальных классов
МОУ «Средняя школа №11» г. Кимры
Тверской обл.
Рябовой Галины Георгиевны

▣ Как сделать помпон из ниток

- ▣ Интересно то, что помпон приобрел большую популярность не в наше время, а гораздо раньше. Помпон был очень популярным элементом военной формы. Например, в военной форме русской армии 18 века, помпоны считались одним из знаков различия. По их цвету можно было отличить унтер-офицера от солдата. У солдат помпоны были одноцветные, а у унтер-офицеров двухцветные. А французские моряки использовали помпоны на своих головных уборах совсем с другой целью. Раньше в кораблях были тесные помещения с низкими потолками, и помпон предохранял голову моряка от удара об их выступы. Сейчас корабельные помещения стали более просторными, но традиция использования красного помпона на белых шапочках французских военных моряков сохранилась до сих пор.


Как делать попоны?




-
- Как сделать помпон из ниток своими руками?
- Сейчас в магазинах продаются специальные приспособления для изготовления помпонов. Если у Вас таких приспособлений нет или требуется изготовить помпоны других диаметров - можно использовать плотный картон.
- Материалы:
- пряжа (желательно толстая и пушистая), плотный картон.
- Инструменты: циркуль, ножницы
- Время работы: быстро
- Сложность: просто

■ Описание работы

- Для начала необходимо определиться какого диаметра нужен помпон. Далее из плотного картона вырезать два круга необходимого диаметра Т.е. если нужен помпон диаметром 11 см, то и круги из картона нужно вырезать диаметром 11 см. В центре круга вырезать небольшой круг (диаметром 2,5 - 3 см.)
- Можно сделать еще разрез из центра кругов. Так удобно наматывать пряжу сразу с клубка, т.к. отверстие внутри кругов небольшое и клубочки пряжи в него не проходят. Можно разрез не делать, а наматывать пряжу с помощью иглы с большим ушком.







ИСТОЧНИК:

- <http://akari-hino.livejournal.com/1998.html>
- <http://dic.academic.ru/dic.nsf/usakov/957914>
- <http://kak-sdelat-samoj.ru/kak-sdelat-pompon-iz-nitok/>
- <http://luntiki.ru/blog/podelki/764.html>
- <http://vairais.livejournal.com/195850.html>
- <http://blogs.mail.ru/mail/paxa.xxx24/favorites>
- <http://www.liveinternet.ru/users/3522854/friends/>
- <http://club.osinka.ru/topic-9322?p=2918326>