



# УРОК МАТЕМАТИКИ В 1 КЛАССЕ

Ковальских Татьяна Васильевна  
Учитель начальных классов  
МКОУ «Горнореченская основная общеобразовательная школа»





## Тема урока:

*«Повторение и обобщение  
изученного по теме «Числа от  
1 до 10».*

## Цели урока:

- повторить и систематизировать материал, изученный по теме «Числа от 1 до 10. Нумерация»;*
- развивать мышление, внимание, речь, навыки счёта;*
- воспитывать интерес к математике, усидчивость.*







# Математика нас ждёт – начинаем

## **Устный счёт**

Счёт прямой и обратный

От 1 до 10

**Молодец!**

От 8 до 2

**Замечательно!**

От 4 до 9

**Умница!**

От 10 до 3

**Хорошо!**



## Загадки Мудрой Совы

Ты со мною не  
знаком?

Я живу на дне  
морском.

Голова и восемь ног,  
Как зовусь я?



Осьминог





## Загадки Мудрой Совы

Разных три имеет глаза,  
Но откроет их не сразу:  
Если глаз откроет красный -  
Стоп! Идти нельзя опасно!  
Жёлтый глаз – погоди,  
А зелёный – проходи!



светофор



# Загадки Мудрой Совы

*Братьев этих ровно семь,  
И они известны всем,  
Каждую неделю кругом  
Ходят братцы друг за  
другом.*

*Дни недели*

**Понедельник**

**Вторник**

**Среда**

**Четверг**

**Пятница**

**Суббота**

**Воскресенье**





## Загадки Мудрой Совы

Чёрен, да не ворон,  
Рогат, да не бык,  
Шесть ног, без копыт.  
Летит - жужжит.  
Сядет - замолчит.



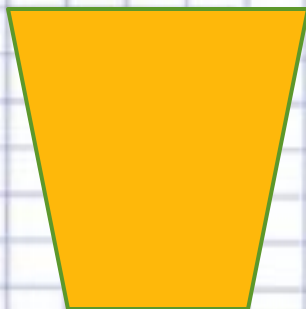



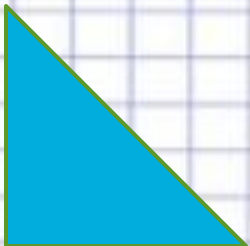
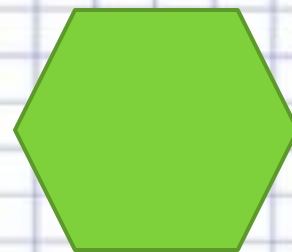
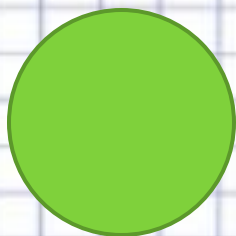



Жук





Какая фигура «ЛИШНЯЯ» ?





## Физкультминутка «Совушка»


Мы считали и писали  
И немножечко устали,  
Физкультминутку  
проведём  
И все вместе отдохнём.  
Совушка – сова -  
Большая голова,  
На суку сидит ,  
Во все стороны глядит,  
Да как полетит!





Всем спасибо за  
работу!

До свидания,  
ребята!



ЧИ,

## Интернет – ресурсы:

Изображение жука

[http://detecddonetsk.com.ua/mainmenu/gorodon/krasnaya\\_kniga/zhuk\\_nosorog.jpg](http://detecddonetsk.com.ua/mainmenu/gorodon/krasnaya_kniga/zhuk_nosorog.jpg)

Изображение светофора

<http://aituts.ru/content/lessons/les13/29.jpg>

Фон для остальных слайдов

<http://www.need4soft.ru/uploads/taginator/Nov-2012/fony-dlya-prezentacij.jpg>

Фон для первого слайда

<http://crosti.ru/patterns/00/00/da/264bf4c0c7/picture.jpg>

Изображение осьминога

[http://ic.pics.livejournal.com/temur25/28068791/75664/75664\\_original.jpg](http://ic.pics.livejournal.com/temur25/28068791/75664/75664_original.jpg)

Изображение совы

[http://oochechersk.gov.by/sites/default/files/610x610\\_angliyskiyispanskiy\\_29\\_9783\\_0\\_0.jpg](http://oochechersk.gov.by/sites/default/files/610x610_angliyskiyispanskiy_29_9783_0_0.jpg)