

**Муниципальное бюджетное образовательное учреждение  
Дополнительного образования детей  
Центр дополнительного образования детей «Поиск»**

## **Вязание крючком (Пончо)**



**Автор проекта: Якимова Оля**

**12 лет (5 класс)**

**Руководитель: Чепкасова Наталья  
Павловна**

**Педагог доп. образования.**

## ***Цель: Связать пончо***

- Задачи:***
1. Подобрать информационный материал в Интернете, из книг и журналов о вязании
  2. Ознакомиться с историей возникновения пончо
  3. Создать эскиз изделия
  4. Выбрать подходящие материалы и инструменты для создания изделия
  5. Связать изделие
  6. Провести анализ своего проектного изделия с точки зрения экономического и экологического обоснования



# История пончо



# Современная мода



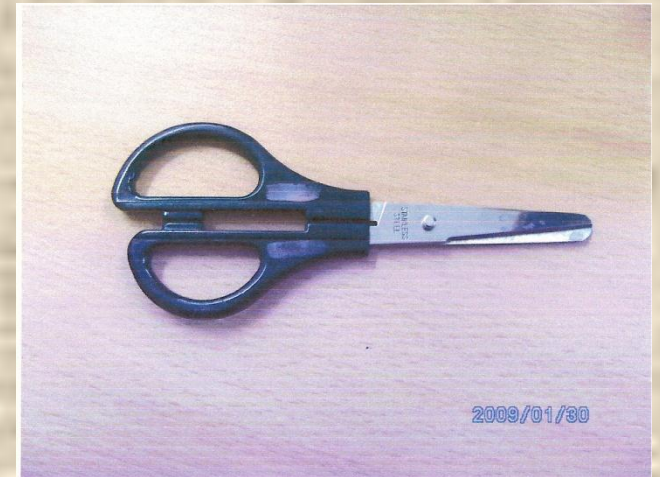

# Предложенные модели



# Эскиз



# Материалы и оборудование

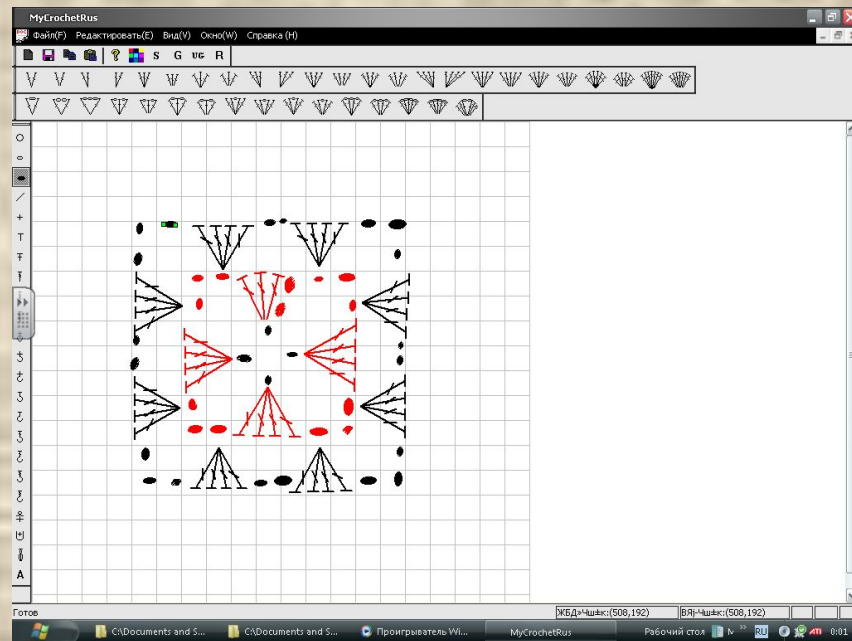
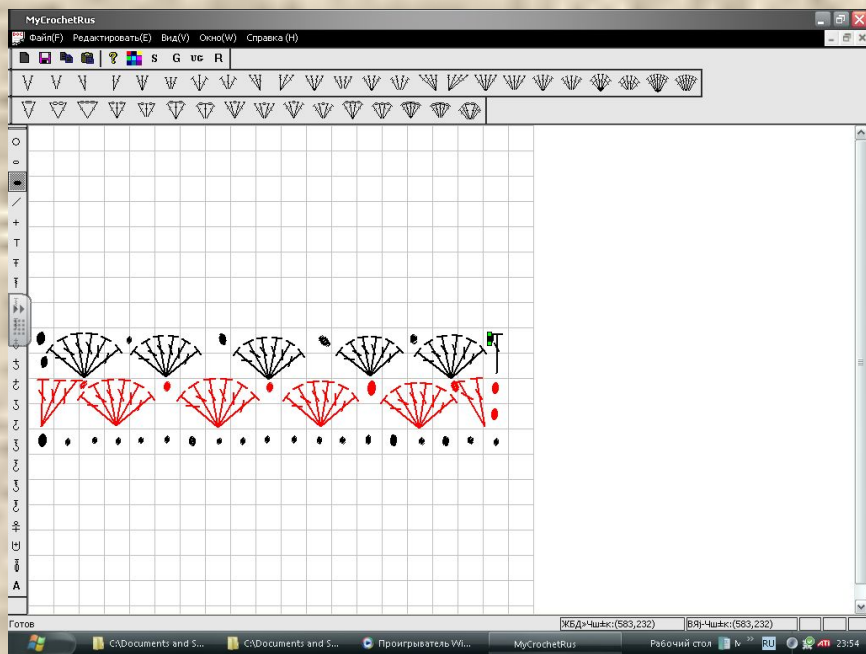


# Построение выкройки





# Создание схемы в программе «My Crochet»



# Вязание изделия



# *Экономическое обоснование*

<b>Наименование</b>	<b>Цена за 1 единицу</b>	<b>Количество используемого материала</b>	<b>Себестоимость</b>
<b>Пряжа</b>	<b>90руб</b>	<b>400гр</b>	<b>360руб</b>
<b>Затрата электроэнергии</b>	<b>1 к Вт/ч= 1,28 р</b>	<b>1ч 30мин</b>	<b>11,52руб</b>
<b>Итого</b>			<b>371,52руб</b>

# Реклама

**Чувство защищенности не покинет вас, когда вы в пончо**



**Пончо - это классно!  
Пончо - это здорово!  
Пончо - это красиво!  
!**

