




















ЗВУК Л



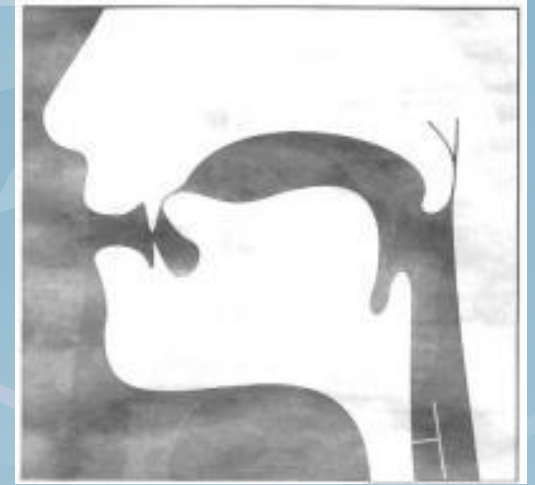
Презентация выполнена:
учителем-логопедом
Лихачевой В. Б.

Артикуляционная гимнастика

	<p>Чистим зубки Артикуляционная гимнастика</p> <ul style="list-style-type: none"> улыбнуться, открыть рот кончиком языка с внутренней стороны «почистить» поочередно нижние и верхние зубы 		<p>Маляр</p> <ul style="list-style-type: none"> губы в улыбке приоткрыть рот кончиком языка погладить («покрасить») небо 	
	<p>Заборчик</p> <ul style="list-style-type: none"> улыбнуться, с напряжением обнажив сомкнутые зубы 		<p>Грибочек</p> <ul style="list-style-type: none"> улыбнуться поцокать языком, будто едешь на лошадке присосать широкий язык к небу 	
	<p>Индюки болтают</p> <ul style="list-style-type: none"> языком быстро двигать по верхней губе – «бл-бл-бл...» 		<p>Гармошка</p> <ul style="list-style-type: none"> улыбнуться сделать «грибочек» (т. е. присосать широкий язык к небу) не отрывая языка, открывать и закрывать рот (зубы не смыкать) 	
	<p>Качели</p> <ul style="list-style-type: none"> улыбнуться открыть рот кончик языка за верхние зубы кончик языка за нижние зубы 		<p>Поймаем мышку</p> <ul style="list-style-type: none"> губы в улыбке приоткрыть рот произнести «а-а» и прикусить широкий кончик языка (поймали мышку за хвостик) 	
	<p>Часики</p> <ul style="list-style-type: none"> улыбнуться, открыть рот кончик языка (как часовую стрелку) переводить из одного уголка рта в другой 		<p>Лошадка</p> <ul style="list-style-type: none"> вытянуть губы приоткрыть рот поцокать «узким» языком (как цокают копытами лошадки) 	
	<p>Барабанищик</p> <ul style="list-style-type: none"> улыбнуться открыть рот кончик языка за верхними зубами: «дэ-дэ-дэ...» 		<p>Пароход гудит</p> <ul style="list-style-type: none"> губы в улыбке открыть рот с напряжением произнести долгое «ы-ы-ы...» 	

Артикуляция звука Л

Положение губ зависит от последующего произносимого гласного. Верхние и нижние резцы находятся на незначительном расстоянии друг от друга. Язык упирается своим кончиком в верхние резцы или их десны. Боковые края языка не смыкаются с коренными зубами, в результате чего по бокам остаются проходы для выдыхаемого воздуха. Корневая часть языка поднята, благодаря чему при наличии боковых проходов с обеих сторон язык принимает форму седла. Мягкое нёбо поднято, закрывает проход в нос. Голосовые связки сомкнуты и вибрируют (звук звонкий).



Услышь звук Л

1. Я тебе буду называть слоги, хлопни, когда услышишь звук [л]:

МА, ЛА, НО, ЛО, КО, ЛУ, АМ, АЛ, ОЛ, ИН, ЯЛ, ЮМ, АН, ЮЛ

2. Я тебе буду называть слова, подпрыгни, когда услышишь звук [л] в начале слова, хлопни, когда услышишь звук [л] в середине слова:

Лапа, лужи, слово, лыжи, плов, лучик, слуги, молоток, палка, осколок, лак, вилка, булавка, ландыш, лупа, ладонь, глоток, фламинго, луноход, хлопья, лоб, булавка, лыжи.

Автоматизация звука Л в слогах

1. Повтори слоги:

ЛА, ЛО, ЛУ, ЛЭ, ЛЫ, ЛАМ, ЛОМ, ЛУМ, ЛЭМ, ЛЫМ.

2. Я тебе назову прямой слог, а ты мне обратный:

ЛА – АЛ ЛЭ - ...

ЛО -... ЛЫ - ...

ЛУ - ...

3. Повтори цепочки слогов:

ЛА-АЛА-АЛ

ЛО-ОЛО-УЛ

ЛЫ-ЫЛЫ-ЫЛ

ЛЭ-ЭЛЭ-ЭЛ

ЛУ-УЛУ-УЛ

ЛА-ЛО-ЛУ

АЛА-ОЛО-УЛУ

ЛЭ-ЛЫ-ЛА

ЭЛЭ-ЫЛЫ-АЛА

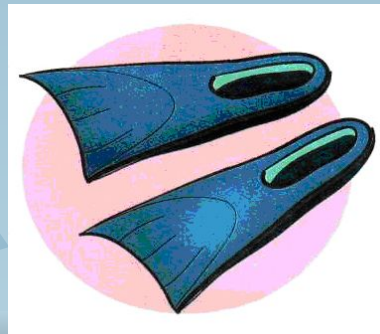


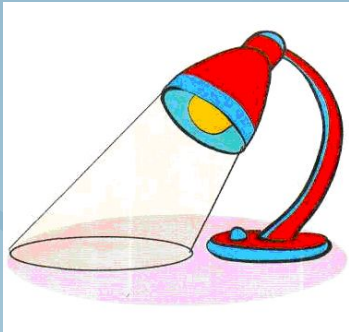
ЭЛА-ЭЛЫ-ЭЛЭ

Автоматизация звука Л в начале слова

1. Повтори слова:

Лак, лаз, латы, ласка, лось, лодка, лотос, ловко, ложка, лужа, лупа, лужок, лучик, лыко, лыжи.

2. Назови картинки:






Автоматизация звука Л в середине слова

1. Повтори слова:

Палатка, халат, зола, пила, мыла, молоко, колода, полы, столы, Володя, холодный, алый, милый, вялый, целый

2. Назови картинки

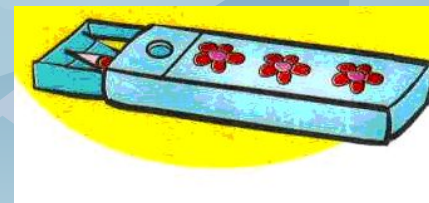



Автоматизация звука Л в конце слова

1. Повтори слова:



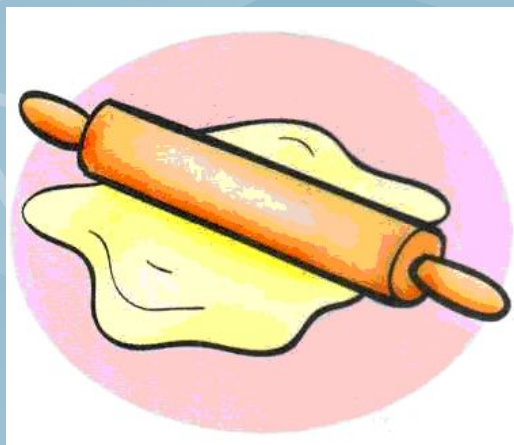

Бал, зал, вол, гол, укол, стол, мял, упал, копал, чехол,
футбол, кинул, дунул, выл, вязал, шёл, мел, Павел, пепел.

2. Назови картинки



Автоматизация звука Л в словах со стечением согласных

Назови картинки



Автоматизация звука Л в словосочетаниях

Повтори:

- милая Мила
- глубокий колодец
- тёплый платок
- светлая луна
- сладкое яблоко
- молодой человек
- белый тулуп
- шёлковая блузка
- голодный волк
- Толстый блокнот
- алые флаги
- холодный подвал

Составь с двумя словосочетаниями предложение

Автоматизация звука Л в предложениях

Наш Полкан
попал в капкан.



Мама Милу
мылом мыла,



Мила мыла
не любила.

Толик был мал,
цветы мямл.



Увидела мать,
не велела мямл.

Солдатское дело —
воевать умело.



Дятел сидел на ёлке
И долбил щёлки.





МОЛОДЕЦ!

