

Склонение и правописание окончаний имен прилагательных множественного числа

Урок русского языка в 4 классе

Автор презентации: Доштамбаева И.Ж.


2009г.





Видеоклип из
мультфильма

- «По дороге с
облаками»






Я должен узнать: как склоняются имена прилагательные множественного числа.


Я должен научиться:

1. Склонять имена прилагательные множественного числа.
2. Самостоятельно работать по памятке – схеме.





Склонение и правописание
окончаний имен прилагательных
множественного числа



Упражнение №24 (стр.17)



Герои народных сказок – отважные и сильные добрые молодцы. Их не страшат опасные приключения, дальние дороги, высокие горы. Злые волшебники, чудища лесные и морские не могут их победить.



Склонение имен прилагательных множественного числа, сочетающихся с одушевленными существительными




| Вопрос | Падеж | Имена прилагательные множественного числа | |
|----------|-------|---|-------------------------|
| | | с твердой основой | с мягкой основой |
| Какие? | И. | быстрые стрижи | весенние стрижи |
| Каких? | Р. | быстрых стрижей | весенних стрижей |
| Каким? | Д. | быстрым стрижам | весенним стрижам |
| Каких? | В. | быстрых стрижей | весенних стрижей |
| Какими? | Т. | быстрыми стрижами | весенними стрижами |
| О каких? | П. | (о) быстрых стрижах | (о) весенних стрижах |



Склонение имен прилагательных множественного числа, сочетающихся с неодушевленными существительными



| Вопрос | Падеж | Имена прилагательные множественного числа | |
|----------|-------|---|------------------|
| | | с твердой основой | с мягкой основой |
| Какие? | И. | быстрые облака | легкие шаги |
| Каких? | Р. | быстрых облаков | легких шагов |
| Каким? | Д. | быстрым облакам | легким шагам |
| Какие? | В. | быстрые облака | легкие шаги |
| Какими? | Т. | быстрыми облаками | легкими шагами |
| О каких? | П. | (о) быстрых облаках | (о) легких шагах |



Из приведенных ниже слов составь словосочетания «прилагательное + существительное» во множественном числе. Пользуясь таблицами (стр.18,19), просклоняй полученные словосочетания.

Красногрудый, дикий, умный, хитрый, мелкий, пушистый, зеленый, широкий, глубокий.

Хищник, олень, снегирь, кабан, грызун, река, снежинка, ветка, овраг.



| 1 вариант | 2 вариант |
|--|--|
| Используй одушевленные существительные | Используй неодушевленные существительные |



Сделай вывод

Что влияет на правописание
падежных окончаний
прилагательных множественного
числа?



Проверь себя

На правописание падежных окончаний имен прилагательных множественного числа влияет тип основы (мягкая или твердая), с одушевленным или неодушевленным существительным сочетается прилагательное



Ура!

Физкультминутка !



Упражнение №26

(стр. 19)

Прочитайте предложения и объясните правописание пропущенных орфограмм.

В зоопарке мы видели маленьк...
желт... тигрят, которые привезены из
далек... уссурийск... лесов.

На снегу виднелись крупн... и мелк...
следы дик... зверей.



Как работать над ошибкой?



| Слово, в котором допущена ошибка | Правило правописания | Проверяю | Привожу пример |
|----------------------------------|---|-------------------------|----------------|
| Маленьких | Правописание окончаний прилагательных | каких? мягкая основа | красных |
| Желтых | Безударная гласная в корне | Изменяем слово - желчь | пошел |
| в зоопарке | Падежное окончание существительного 2 склонения | определяем падеж, П.п. | о лесе |



Упражнение №26

(стр. 19)

В зоопарке мы видели маленьк...
желт... тигрят, которые привезены из
далек... уссурийск... лесов.

На снегу виднелись крупн... и мелк...
следы дик... зверей.



Проверь себя



Тигрят (каких?) маленьк**их**, желт**ых** -
(мягк. и тверд. основы), мн.ч., В.п.

Из лесов (каких?) далеки**их** уссурийски**их** -
(мягк. основа), мн.ч., Р.п.

Следы (какие?) крупн**ые** и мелки**е** -
(тверд. и мягк. основы), мн.ч., И.п.

Зверей (каких?) дик**их** - (мягк. основа),
мн.ч., Р.п.



Подведем итоги

- Что нового вы узнали на уроке?
- Чему научились?



Домашнее задание

атзрматбдсванрняцишгя

сантцеяхт



Всем спасибо !

