

Тема 2. Население и трудовые ресурсы мира

Вопросы:

- 1. Динамика и состав населения мира.**
- 2. Расовый, этнолингвистический и религиозный состав населения земли**
- 3. Процессы миграции и урбанизации в современном мире.**

Демография – наука, изучающая особенности и закономерности воспроизводства населения, его численности, естественного прироста, возрастного и ~~полового состава~~

Потенциал населения территории

Совокупность количественных параметров, характеризующих современное население территории (района, страны, региона и т.д.)

Демографический потенциал

Показатель потенциального роста населения на основе уже сложившейся половозрастной структуры и динамики фертильности и др. составляющих показателей

Демографические параметры страны

- **Возрастной состав населения**
- **Естественный прирост населения**
- **Численность и плотность населения**
- **Характер размещения населения**
- **Половой состав**
- **Транспортная мобильность**

Трудоспособным является население в трудоспособном возрасте (в большинстве стран от 14 до 65 лет)

Численность трудоспособного населения всегда ниже общей численности населения, т.к. в него не включаются дети и пенсионеры



Экономически активное население (ЭАН) - лица в трудоспособном возрасте, работающие или ищущие работу, если они ее потеряли (по МОТ в возрасте от 10 до 72 лет, в РФ – 15-72) . ЭАН меньше, чем трудоспособное население

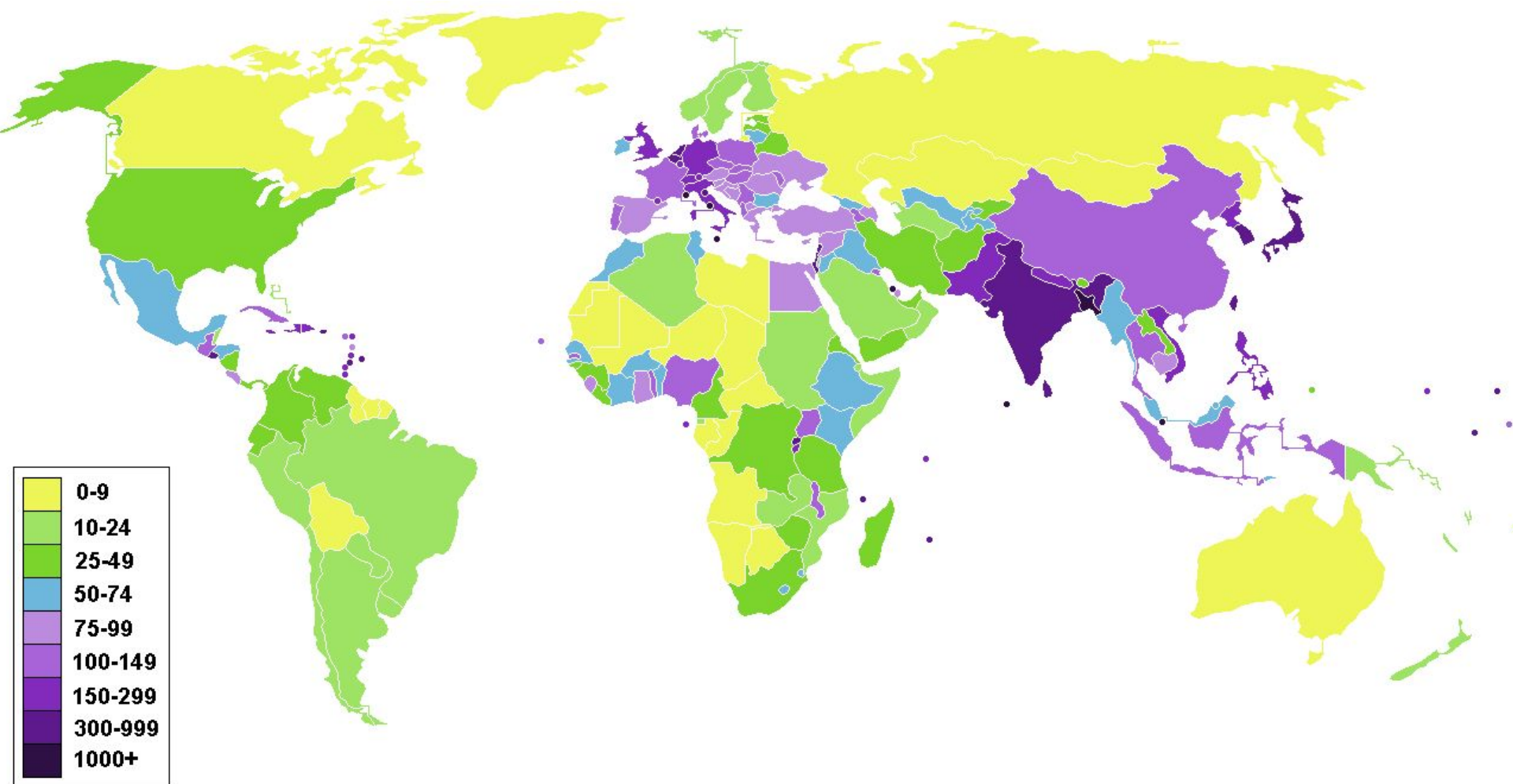
Влияние уровня занятости женщин в общественном производстве и доли детей в возрастной структуре

**В развитых странах ЭАН составляет 70% всех трудовых ресурсов, в развивающихся – 45-55%.
Величина ЭАН в мире - 45% населения, в России – 53%, развитых странах – 48-50%, в развивающихся странах - 35-40% населения**



Безработица - в среднем в мире составляет 6,1%, в России – 6,0%

Плотность населения земли



Плотность населения земли

статистика

Средняя плотность населения земли

45 чел. на 1 км²

Страна с самой высокой плотностью населения

Бангладеш - 1150 чел. на км²

Страна с самой низкой плотностью населения

Австралия – 2,8 чел. на км²

Распределение населения

70% населения проживает на 7% суши

Распределение населения

80% населения проживает в Восточном полушарии

Распределение населения

90% населения проживает в Северном полушарии

Регионы наиболее крупных скоплений населения

- Восточная Азия (Китай, Япония, Корея), 1,5 млрд чел.
- Южная Азия (Индия, Бангладеш, Шри-Ланка, Пакистан) - 1,49 млрд чел.
- Европа – 0,72 млрд. чел.
- Юго-Восточная Азия (Индонезия, Малайзия, Филиппины, Таиланд) – 0,55 млрд чел.
- Атлантическое побережье Сев. Америки – 0,18 млрд чел.

Численность населения

ЗАМПИ

В течение многих столетий население земли росло медленно (10 тыс. лет назад - 5 млн., к началу н.э. - 256 млн., к 1000 г. - 280 млн., к 1500 г. - 427 млн. чел.)

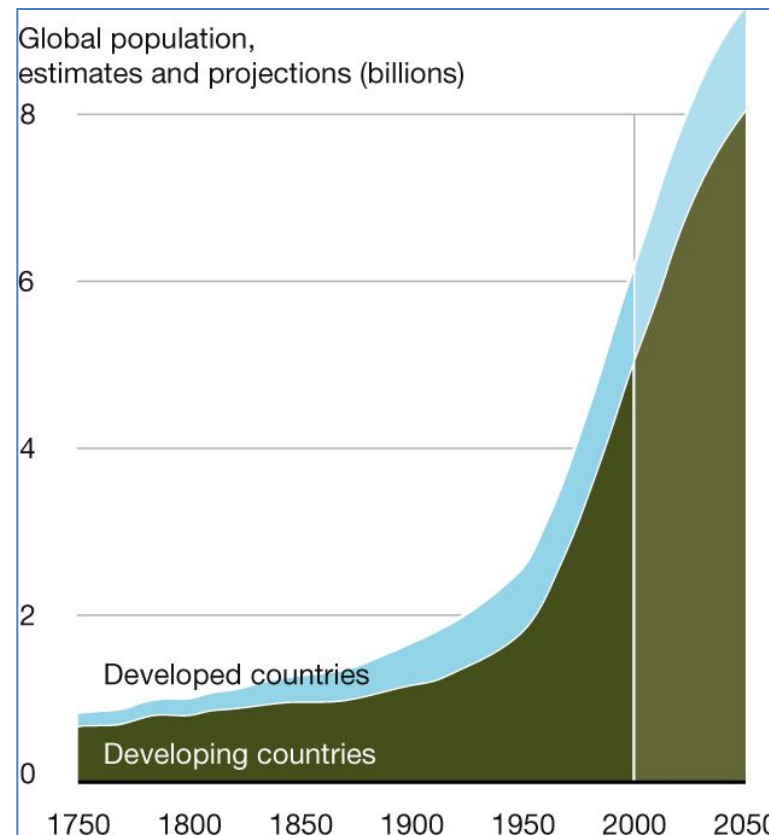
Рост численности населения земли:

- 1 миллиард - 1804 г.
- 2 миллиарда - 1927 г.
- 3 миллиарда - 1960 г.
- 4 миллиарда - 1974 г.
- 5 миллиардов - 1987 г.
- 6 миллиардов - 1999 г.
- 7 миллиардов - 2011 г.

В конце XIX в. темпы прироста населения существенно увеличились

За сутки население человечества увеличивается в среднем на 250 тыс. чел.

Наивысших темпов абсолютного роста населения человечество достигло в конце XX в.



Демографический переход - смена типов

воспроизводства населения. Развитые страны перешли от традиционного к современному типу воспроизводства

Традиционный тип населения

воспроизводства населения:

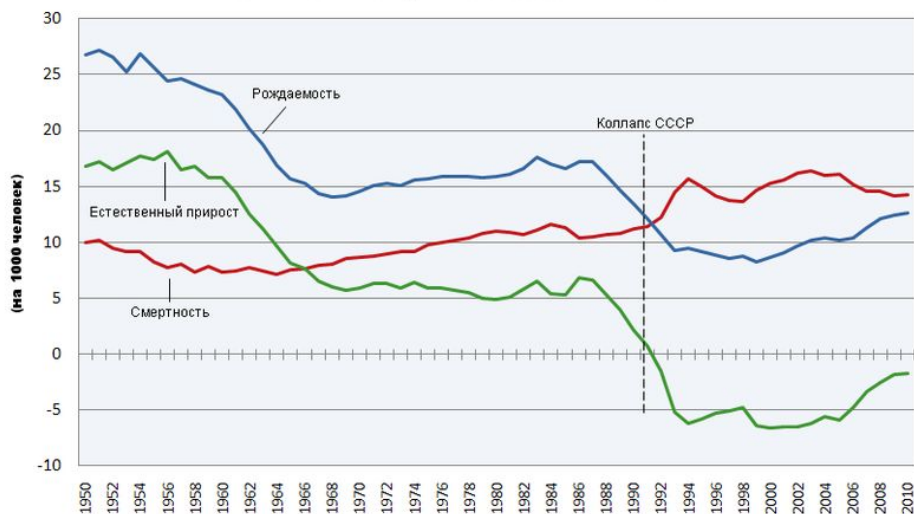
- ♦ высокая рождаемость
- ♦ высокая смертность
- ♦ высокий прирост населения
- ♦ низкая продолжительность жизни
- ♦ низкая доля пожилых

Середина XX в.

Современный тип воспроизводства населения:

- ♦ низкая рождаемость
- ♦ низкая смертность
- ♦ низкий прирост населения
- ♦ высокая продолжительность жизни
- ♦ высокая доля пожилых людей

Естественный рост населения России



Д
е
м
о
г
р
а
ф
и
ч
е
с

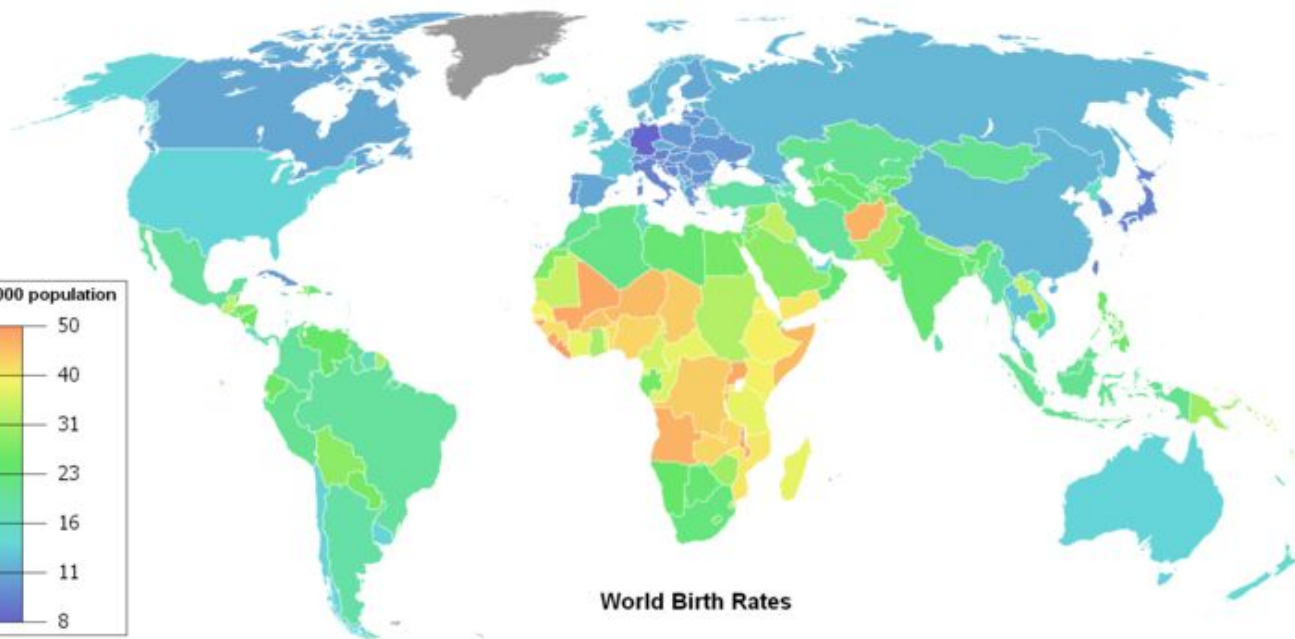
Резкое уменьшение темпов роста численности населения и даже естественная убыль (депопуляция)

р

Естественное движение населения (воспроизводство) - совокупность рождаемости, смертности и естественного прироста, обеспечивающие непрерывное возобновление и смену людских поколений

Показатели воспроизводства населения

- коэффициент рождаемости - число родившихся на 1 тыс. чел. за год (в промилле)
- коэффициент смертности - число умерших на 1000 жителей
- коэффициент естественного прироста - разница коэффициентов рождаемости и смертности



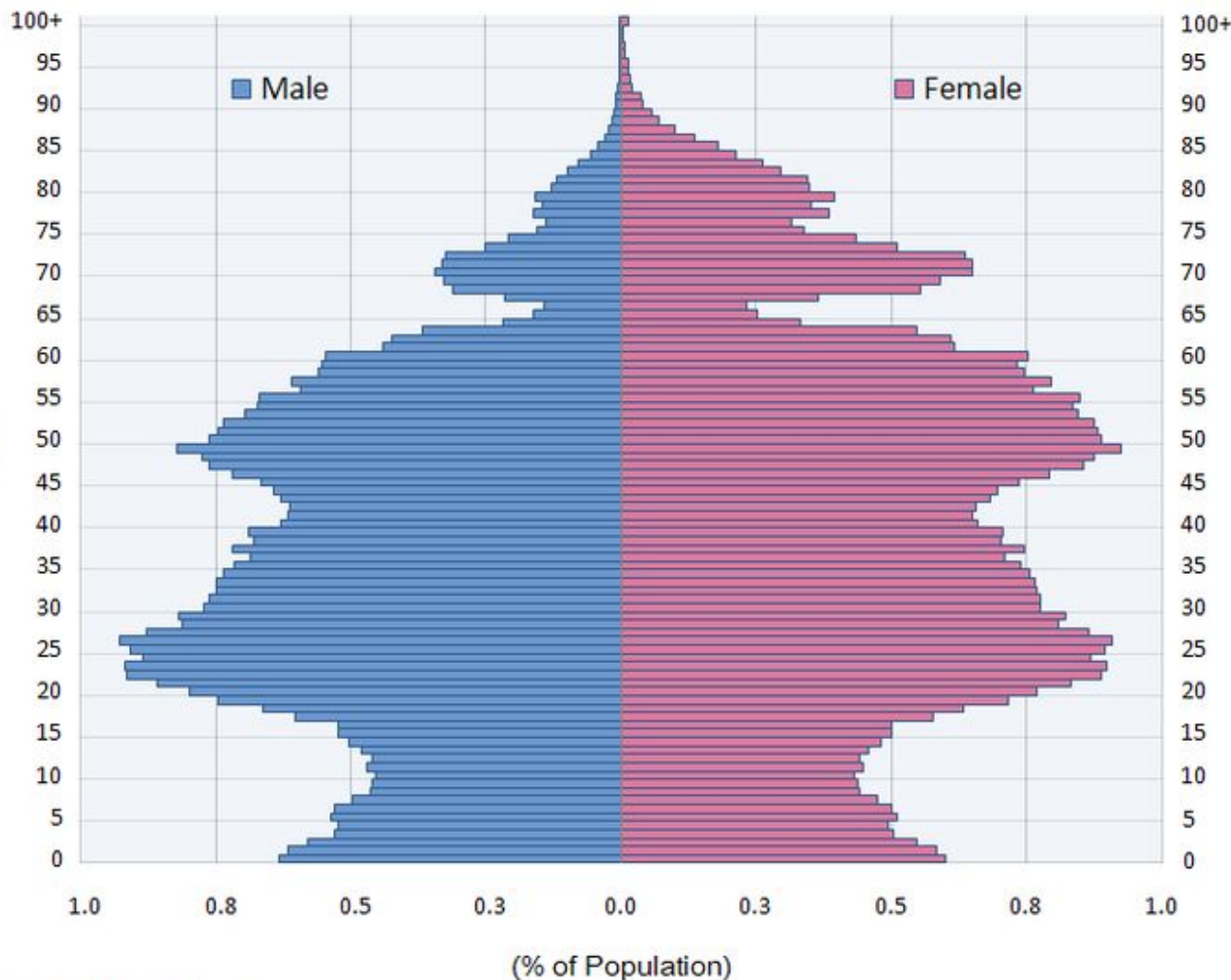
**В среднем в мире:
коэффициент рождаемости - 20,
коэффициент смертности - 8,
естественный прирост - 12**

Страны мира по численности населения, 2011 г. (млн. чел.)

| № | Страна | Население |
|-----------|------------------|------------------|
| 1 | Китай | 1347 |
| 2 | Индия | 1217 |
| 3 | США | 311 |
| 4 | Индонезия | 231 |
| 5 | Бразилия | 195 |
| 6 | Пакистан | 173 |
| 7 | Бангладеш | 162 |
| 8 | Нигерия | 155 |
| 9 | Россия | 143 |
| 10 | Япония | 128 |
| 11 | Мексика | 112 |
| 12 | Фиджи | 102 |

Демографическая пирамида - графическое представление распределения населения по полу и возрасту, используемое для характеристики половозрастного состава населения

Population Pyramid of Russia, 2010



В развивающихся странах пирамида имеет широкое основание и узкую вершину. Это означает высокую долю детей и молодежи (40%) и незначительную долю пожилых (5-7%). В развитых странах у пирамиды более узкое основание: доля молодежи - до 25%, а пожилых - 20% и более, и в будущем она будет возрастать

Причины низкой рождаемости и естественного прироста населения в развитых странах

Средняя продолжительность жизни в мире (у мужчин - 72-73 года, у женщин - 80 лет)

- повышение доли разводов (на каждые 3 брака приходится 1,5-2 развода)
- стремление жить вне брака (доля таких пар в развитых странах - ок. 20%)
- рост доли женщин, которые по разным причинам не могут иметь детей
- наличие семейных пар, которые не хотят иметь детей или ограничивают их число 1-2
- вовлечение женщин в экономику и общественную жизнь
- высокий уровень урбанизации, рождаемость и естественный

| № | Страна | Продолжительность жизни |
|----|-------------|-------------------------|
| 1 | Андорра | 83,5 |
| 2 | Макао | 81,9 |
| 3 | Сан-Марино | 81,4 |
| 4 | Япония | 81,0 |
| 5 | Сингапур | 80,4 |
| 6 | Австралия | 80,1 |
| 7 | Швейцария | 80,0 |
| 8 | Швеция | 80,0 |
| 9 | Гонконг | 80,0 |
| 10 | Канада | 79,9 |
| 11 | Исландия | 79,8 |
| 12 | Италия | 79,4 |
| 13 | Франция | 79,3 |
| 14 | Монако | 79,3 |
| 15 | Лихтенштейн | 79,2 |
| 16 | Испания | 79,2 |
| 17 | Норвегия | 79,1 |
| 18 | Израиль | 79,0 |
| 19 | Греция | 78,9 |

Средняя продолжительность жизни в мире - 64,3 г. у мужчин и 68,4 г. у женщин

Расовый состав населения Земли

европеоидная раса - 40% населения Земли



монголоидная раса - 20% населения Земли

негроидная раса - 10% населения Земли

австралоидная раса – 0,3% населения Земли

30% населения мира относятся к смешанным и промежуточным расовым группам

эфиопы, малагасийцы (о. Мадагаскар), меланезийцы (Океания), метисы (потомки европейцев и индейцев Америки), мулаты (потомки европейцев и негров), самбо (потомки негров и индейцев) и др.

ЭТНОЛИНГВИСТИЧЕСКИЙ СОСТАВ

населения мира

Этнос - исторически сформировавшаяся социальная группа, обладающая признаками: единство территории (на начальных этапах развития), культуры (на основе общего языка и хозяйственно-бытовых особенностей), национального самосознания (осознание себя как народа, отличающегося от любого другого)

Языковые семьи и группы

Индоевропейская семья (2,5 млрд чел.)

группы

славянская

романская

германская

иранская

индоарийская

Сино-тибетская семья (1,2 млрд чел.)


группы

китайская

тибето-бирманская

Самая многочисленная языковая группа - китайская (1,2 млрд.). Из языков индоевропейской группы: хинди (0,5 млрд), испанский (325 млн), английский (312 млн) (русский - 146 млн, немецкий - 96 млн)

Другие семьи (в группы не объединяют)



Религиозный состав населения

мира

Христианство
- 2,1 млрд.
чел.

католицизм

Южная, отчасти Зап. и Вост. Европа, ЛА, частично США, Канада
Сев. и Центр. Европа, частично США, Канада, Австралия, Н.Зеландия, ЮАР

протестантизм

православие

Россия, Украина, Беларусь, Болгария, Сербия, Греция и др.

Ислам - 1,3 млрд. чел.

суннизм

90% мусульман, в основном – Азия и Африка

шиизм

Иран, Ирак, Азербайджан, Ливан

Буддизм и ламаизм - 380 млн. чел.

Китай, Монголия, Япония, Юж. Корея, Мьянма, Камбоджа, Лаос, Малайзия. В РФ - Бурятия, Тува

Индуизм - 860 млн. чел.

Индии, Непал, Шри-Ланка

Конфуцианство
- 200 млн. чел

Китай

Миграция населения - перемещение людей, связанное с постоянной или временной переменной места жительства и пересечением каких-либо административных или государственных границ

По направленности

Внутренняя – перемещение из одного района в др. район внутри одной страны

Внешняя - переезд из одной страны в другую



По продолжительности

Постоянная – связана с получением ПМЖ или гражданства в др. стране; сюда относят длительный въезд в страну лиц без гражданства (апатриды) или с двойным гражданством (бипатриды)

Временная (возвратная) - связана с текущей трудовой деятельностью людей

Сезонная - связана с с/х деятельностью

Вахтовая - в горнодобывающей промышленности

Маятниковая - в пределах крупных городов и их пригородов

Урбанизация - рост городов, повышение их роли и численности городского селения

Урбанизация в узком смысле - рост городов и городского населения

Урбанизация в широком значении - процесс социально-экономического преобразования города и села на основе ОРТ

Город - крупный населенный пункт, выполняющий промышленные, организационно-экономические, культурные, транспортные и др. функции, не связанные непосредственно с с/х трудом. В РФ - поселение с населением не менее 12 тыс. чел., из которых 85% составляют лица, не занятые в с/х

Городская агломерация - группа близко расположенных городов, объединенных трудовыми, культурно-бытовыми, производственными и инфраструктурными

Крупнейшие городские агломерации мира: Мехико, Токио, Сан-Паулу, Нью-Йорк

Наиболее урбанизированные страны - Гонконг, Сингапур (горожане - 100% населения), Бельгия (98%). Наименее урбанизированные - Руанда (7%), Бурунди (10%), Непал (13%)

Субурбанизация — процесс роста и развития пригородной зоны крупных городов. В результате формируются городские агломерации

Рурализация - переезд людей из крупных городов в сельскую местность

урбанизация - образование районов трущоб с антисанитарными условиями

