

МОУ Платошинская средняя  
общеобразовательная школа

# Тайны твердых и мягких согласных

Работу выполнила:  
учитель-логопед  
Михайлечко Галина  
Константиновна



Пермский район, 2006 г.

# Согласный звучит

## Мягко

- После мягкого знака
- После гласных:  
я, е, ё, ю, и



## Твердо

- После твердого знака.
- После гласных:  
а, о, у, э, ы



# Обозначение мягкости согласного с помощью мягкого знака

- Мягкий знак в конце слова
- Мягкий знак в середине слова




# Закончите предложение

- Думаю, известно всем,  
Дней в неделе ровно

семь

# Закончите предложение

- *Без ключа, ты мне поверь,  
Не откроешь эту*



**дверь**

Вставьте мягкий знак там, где это  
нужно.

- Весы показывают правильный вес .
- Вес<sub>ь</sub> ден<sub>ь</sub> идет дожд<sub>ь</sub> .



# Закончите предложение

Он верен морю, как матрос,  
Предвестник бури, -



ал ь батрос

# Соберите слова

скакал

бел

ал

будил

гал

дел

ь



ка

НИК



# Твердые и мягкие согласные звуки перед гласными

А






Я

# Вставьте пропущенные буквы

Кв\_а\_др\_а\_т, х\_л\_а\_т\_а шл\_п\_п\_,  
м\_я\_л\_а\_р, а\_я\_ш\_п\_к\_п\_,  
ц\_п\_л\_а\_а В\_л\_а\_я  
м\_р\_к\_п\_, а\_я\_п\_р\_д\_а\_а  
п\_л\_с\_к\_п\_ а\_а\_я\_а



# Твердые и мягкие согласные звуки перед гласными



# Вставьте пропущенные буквы

Молоток,

пил\_то,



к\_стор,

о прё\_с\_

с\_в\_н\_ко о


носек,о

л\_т\_к, о о

о об\_кс\_р,

п\_с\_л\_к. о ё

о ё о



# Твердые и мягкие согласные звуки перед гласными



у

ю

# Вставьте пропущенные буквы

Клуумба,    р\_баушка,

р\_чука,    кенг\_р\_у у

кр\_пуный,    ст\_кн\_л, у

стар\_шука, у    арб\_з, у

пос\_да,    хр\_кюлу





Я надеюсь, что  
тайны твердых и  
мягких согласных  
помогут нам быть  
грамотными.  
Желаю вам в  
этом успехов!

