


Методическая разработка:

*«Каллиграфическая минутка
на уроках русского языка
в начальной школе»*

Часть II



*Подготовила учитель начальных классов МОУ «СОШ № 12
города Выборга Ленинградской области
Моисеева Наталья Анатольевна.*



К К к к К К к к К К к к К К к к

Кукучка приносит весточку
о лете, ласточка - тёплые дни.


Урок 12. Буква К.

Задания после каллиграфической минутки, переход к теме урока: « Сочетания ЧК, ЧН».

1. -Прочитайте пословицы. Найдите в них слова с сочетаниями ЧК, ЧН.
 - Как пишутся слова с сочетаниями ЧК, ЧН?
2. - Как вы понимаете смысл этой пословицы?
 - Что важнее слова или поступки?

Слова на картинке: ласточка, Дюймовочка, королевство, кораблик, мак, колокольчик.

Лл



Л л м мм

Маленькая дружба лучше
большой ссоры.


Птицы сильны крыльями,
а человек - дружкой.

Урок 13. Буква Л.

Задания после каллиграфической минутки, переход к теме урока: « Части речи. Имя прилагательное».

1. – Найдите в первой пословице имена прилагательные. Чем вы руководствовались, когда находили эти части речи. Вспомните правило и расскажите, что такое имя прилагательное.
2. - Как вы понимаете смысл этих пословиц?
- Есть ли у вас друзья? Надо ли дорожить дружбой?

Слова на картинке: **л**иса, **л**ес, **л**авка, **л**ягушка, **л**апти.



М М мя мя М М
Мойся белее, будешь милее.
Тока молод, не страшен
ни жар, ни холод.

Урок 14. Буква М.


Задания после каллиграфической минутки,
переход к теме урока:

« Парные согласные в корне слова»

1. -Прочитайте пословицы. Найдите в них слова с парными согласными в корне слова. Как проверить парный согласный в корне слова?
2. - Как вы понимаете смысл этой пословицы?

Слова на картинке: **м**оре, **м**аяк, **с**м**о**тритель,
моряк, **м**олодость, **м**артышка.

Н Н




Н Н Н народ новости
Н Н Н Новоселье
Кто любит науки, тот
не знает скуки.
Не бросай слова на ветер.

Урок 15. Буква Н.

Задания после каллиграфической минутки, переход к этапу урока: « Работа со словарными словами».

1. - Найдите в пословицах словарное слово. Какие слова из словаря на тему « Природа» вы знаете?
2. - Как вы понимаете смысл этих пословиц?
 - Почему каждому человеку важно учиться?

Слова на картинке: **Н**езнайка, **н**асекомые, **н**асос, **м**ашин**а**, землян**и**ка, **н**аходчивость, **н**осик.




O O ooo ooo ooo ooo
O O olo onno oyo olo oyo
На чужой стороне Родина
милей в войне.
Камм есть отец и мать,
так ребёнку благодать.

Урок 16. Буква О.

Задания после каллиграфической минутки, переход к теме урока: « Правописание слов с двумя безударными гласными».

1. – Найдите слово с двумя безударными гласными в корне, проверяемыми ударением. Подберите проверочные слова.
2. - Как вы понимаете смысл пословиц?
- Почему человеку трудно без родителей, без родного дома?

Слова на картинке: олень, оленёнок, дом, окно, забор, небо, дерево, копыто, пятно, поляна.




П П Пппп Победа
Пп ппн пун пун ппн
Пословица - всем делам
помощница.
Победа любит старание.

Урок 17. Буква П.

Задания после каллиграфической минутки,
переход к теме урока: «Слоги».

1. – Разделите слова в пословицах на слоги. Что такое слог?
2. - Как вы понимаете смысл второй пословицы?
- Может ли человек добиться победы без труда, терпения, старания?

Слова на картинке: Винни-**п**ух, **П**ятачок,
поросёнок, **п**осторонние, **п**ушка.



P p Po Pa Py Pe работ
работа

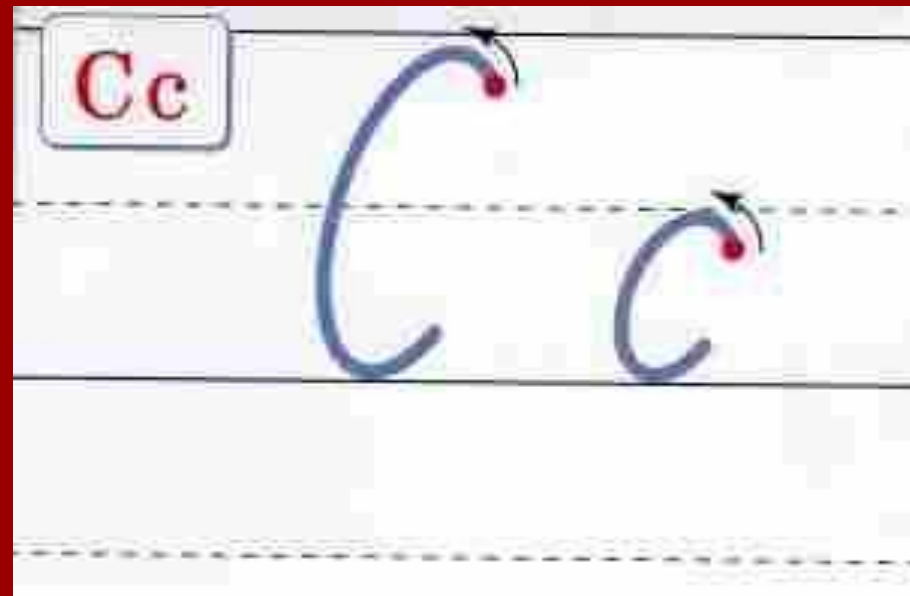
Терпенье и труд всё перетрут.
Где охота и труд, там поля
цветут.

Урок 18. Буква Р.

Задания после каллиграфической минутки, переход к теме урока: «Разделительный мягкий знак».

1. – Найдите в пословице слово с мягким знаком. Какую роль выполняет Ь в данном слове? Как определить, что в слове надо писать разделительный мягкий знак?»
2. – Как вы понимаете смысл этих пословиц?
 - Что произойдёт, если люди перестанут трудиться?

Слова на картинке: **р**адуга, **р**адость, **к**оровы, **б**ерег, **р**ека, дуб**р**ава.



C C Cc Cc Cc Cc Cc


Рассыпался горох на сто
дорог, никто не соберёт:
ни царь, ни царица,
ни красная девица.

Урок 19. Буква С.

Задания после каллиграфической минутки, переход к теме урока: «Безударные гласные в корне слова, проверяемые и непроверяемые ударением».

1. – Выпишите из пословиц в два столбика слова с безударными гласными в корне, проверяемые и непроверяемые ударением. Что надо знать, чтобы грамотно написать такие слова?
2. - Что такое загадка? Как вы думаете, легко ли придумать загадку? Что для этого надо знать автору загадки?

Слова на картинке: **С**трашила, **с**олома, **с**ека, **с**ек, **с**ыпь, **с**апоги, **с**ок.




Т т Тт тт Тт тт Тт тт
Т т ит тт итт
У труса свой устав: кто
побеждает, тот и прав.
Смелый побеждает, трус
погибает.

Урок 20. Буква Т.

Задания после каллиграфической минутки,
переход к теме урока: «Перенос слов».

1. - Найдите слова, которые нельзя переносить?
Вспомните правила переноса слов. Расскажите правило о переносе слов.
2. - Как вы понимаете смысл этих пословиц?
- Какие качества людей высмеиваются в произведениях народного творчества?
- Как вы думаете, может ли сам человек воспитать в себе хорошие качества?

Слова на картинке: **ти**гр, **т**рава, **ти**шина, **хвост**,
пятна.



У у Уч уч уи уи
У у Уи уч уи уч уи

Учись с малоду - не уиришь
под староссть с голоду.


Урок 21. Буква У.

Задания после каллиграфической минутки,
переход к теме урока: «Перенос слов».

1. – Найдите в пословице слово, которое нельзя перенести. Вспомните правила переноса слов. Подберите свои примеры слов, которые переносить нельзя.
2. – Как вы понимаете смысл этой пословицы?
- Для чего человеку нужны знания?

Слова на картинке: **учитель**, **указка**, **учить**, **ум**,
урок.

Ф ф



Ф Фа флфлфл флфлфл
Ф ф Фл фл фл фл фл фл
фламастер флакон кофре
Февраль богат снегом.
Февраль месяц лютый.

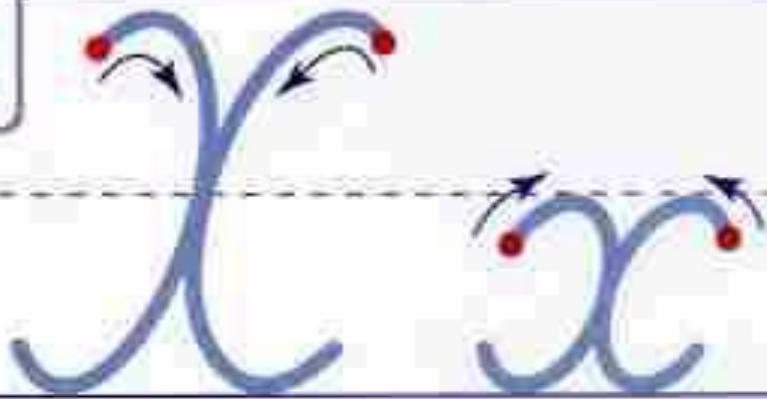
Урок 22. Буква Ф.

Задания после каллиграфической минутки, переход к теме урока: « Обозначение твёрдости согласных на письме».

1. - Прочитайте пословицы. Найдите слова, в которых есть твёрдые согласные. Какие буквы указывают на твёрдость согласных?
2. - Вспомните пословицы, поговорки о месяцах, о временах года.
- Почему народ всегда так внимательно относился к изменениям и переменам в природе?

Слова на картинке: **ф**илин, **ф**евраль, **ф**антазия, **ф**онарик.

X x



Х Х Х Х х х
Х Х х х х х х х


Хорошая хозяйка и из
петуха уху сварит.

Урок 23. Буква Х.

Задания после каллиграфической минутки,
переход к теме урока: « Слова с безударной
гласной, непроверяемой ударением».

1. – Найдите в пословице словарные слова.
Подберите словарные слова по теме
« Животные».
2. - Как вы понимаете смысл этой пословицы?
- Найдите слова антонимы к слову трудолюбие.

Слова на картинке: хозяйюшка, Хрюшка, хорошо,
хлеб.



Ц Ц Ц Ц Ц Ц Ц Ц
Ц ц ца ца цирк
Не заслонимь солнце
рукавицей, не убьемь
малодуа небылицей.

Урок 24. Буква Ц.

Задания после каллиграфической минутки, переход к теме урока: « Непроизносимая согласная в корне слова»

1. – Найдите в пословице слово с неизносимой согласной. В какой части слова находится эта неизносимая согласная? Вспомните правило о правописании неизносимой согласной в корне слова.
2. - Объясните значение слова «молодец».
- Как вы понимаете смысл этой пословицы?
- Вспомните пословицы о храбрости, уме, трусости, глупости.

Слова на картинке: **ц**аревич, **ц**аревна, **ц**елый, **ц**елуй.