

КГСОУ «Новобирилюсская специальная (коррекционная) общеобразовательная школа-интернат VIII вида».

- Обучающихся, воспитанников – 77.
- Обучаются дети из районов:
 - Бирилюсского
 - Ачинского
 - Тюхтетского
 - Большеулуйского

Приоритетные направления.

- Создание безопасных условий для участников образовательного процесса.
- Квалификационное психологическое и медико-социальное сопровождение.
- Совершенствование воспитательной работы, профессионального трудового обучения, социальной адаптации учащихся.
- Результативное взаимодействие семьи и школы.

Основные профили профессионального трудового обучения



Столярное дело.



Швейное дело.

Приобретение трудовых умений и навыков.

- Срок обучения швейному и столярному делу -5 лет.
- Обучение учащихся осуществляется по программе В. В Воронковой.
- После окончания школы выпускники поступают в профессиональные лицеи г.Ачинска, г.Назарово, г. Красноярска, г.Зеленогорска.
- Полученные умения и навыки применяют в бытовых условиях, трудоустраиваются на предприятия Бирилюсского района (столярные мастерские, дом ремесел).

Швейное дело.



- Руководит швейной мастерской - Белова Юлия Александровна.
- Имеет II квалификационную категорию.
- Активная, энергичная, ответственная.

Оснащение швейной мастерской.

- Машины швейные многофункциональные с электрическим приводом.
- Машины швейные прямострочные 97 класса с ножным приводом.
- Машины швейные прямострочные 97 класса с ручным приводом.
- Машины краеобметочные 51А класса.
- Утюг паровой.
- Доска гладильная.
- Стенды.
- Технологические, инструкционные карты.
- Раздаточный дидактический материал.
- Манекен.
- Образцы.

Швейные машины.



Оформление мастерской.



Демонстрационные стенды.



Пошив изделий.



Выставка работ учащихся.



Своими руками.


- Педагог, которая проявляет мастерство, творческую находчивость, сама создает оборудование и приспособления для организации учебного процесса.
- Здоровьесберегающие технологии.



Коррекционно-развивающие упражнения.



Наглядный и дидактический материал.



Пошив изделий для школы.



- Шторы для учебного и спального корпуса.
- Форма для дежурных по столовой.
- Форма для кабинета СБО.
- Концертные костюмы.
- Спецодежда для работников столовой.
- Покрывала.
- Постельное белье.
- Полотенца.
- Ремонт одежды учащихся.


Конкурс «Лучший по профессии».



- Ежегодно учащиеся принимают участие в конкурсе «Лучший по профессии».
- Отмечены грамотами.




Столярное дело.



- Заведующий столярной мастерской – Лерхис Виктор Робертович.
- Учитель I категории.
- Добросовестный, ответственный, требовательный, энергичный.
- Оформление мастерской, наглядные пособия, некоторые столярные инструменты, оборудование-сделаны руками педагога.


Оснащение столярной мастерской.



- Станочное оборудование.
- Ручной электроинструмент.
- Разметочный инструмент.
- Рабочий инструмент.
- Вспомогательное оборудование.
- Стенды.
- Верстак столярный.
- Технологические карты.
- Образцы изделий по темам.
- Выставка работ.


Станки

(токарный по дереву STD-120, токарный ТВ-7, сверлильный, заточной, фрезерный).




Станки

(рейсмусовый, универсальный, фуговально-пильный).




Ручные электроинструменты.

(лобзик, машина фрезерная, машина шлифовальная).




(дрель ударная ВСМ-850, рубанок ручной, пила цепная)



Верстак столярный.

(Верстаки в столярной мастерской изготовлены своими руками).



- На верстаках расположен и пронумерован весь инструмент для индивидуальной работы ученика:

-пила лучковая

-молоток 200гр

-рубанок

-пила продольная

-молоток 500гр

-рейсмус

-пила поперечная

-киянка

-стусла

-угольник

-линейка 300мм


-щетка

-подставка для пиления

-линейка 500мм

-подставка для карандашей

Оформление мастерской.



Демонстрационные стенды.




Работы учащихся.




Контрольные работы.




- Изделия выполненные учащимися на контрольных работах сохраняются в течение трех учебных лет.



Своими руками.




- Для более эффективной организации процесса обучения учитель проявляет мастерство и сам создает дидактический материал, приспособления, оборудование.
- По здоровьесохраняющему обучению изготовил различные тренажеры для развития мелкой моторики.



Изделия мастерской для нужд школы.



- Столы.
- Стулья.
- Скамейки.
- Гардины.
- Двери.
- Дверные ручки.
- Стенды.
- Полки.
- Рамки.
- Вешалки.
- Плинтуса.
- Ремонт мебели.
- Оконные рамы.
- Скалки.
- Разделочные доски.
- Лопаты....



Конкурс «Лучший по профессии».

Ежегодно учащиеся принимают участие в конкурсе «Лучший по профессии».

- 2007-2008 уч.г ученик 9 класса стал победителем краевого конкурса.
- 2008-2009 уч.г ученик 9 класса занял в зональном туре I место, в финале краевого конкурса II место.
- 2009-2010 уч.г ученик 9 класса занял в зональном туре II место.

