



Тема урока:

Орфограммы в пословицах
и поговорках

Цель урока: учиться обнаруживать и
называть орфограммы
посредством анализа.



Нн Аа Аа Лл Оо Чч

Начало



Работа со словарём

Орфография – правила написания слов и их форм

Пословица – краткое народное изречение с назидательным содержанием.

Поговорка – краткое устойчивое выражение, образное, не составляющее, в отличие от пословицы, законченного высказывания.



Правописание безударных гласных в корне слова (проверяемые)

1 задание

- *Липнет, как см_л_а к ст_не_е*
- *Умён на сл_в_ах, да глуп на д_ла_е.*
- *Всякая с_с_на в св_ё_м б_ру_шумит.*

Правописание парных согласных

в корне слова

2 задание

- Береги но_ в большой моро_. 3
- Гне_в - плохой советчик.
- В чужой ло_де всегда больше ры_ки. 6

Правописание безударных гласных в корне слова (непроверяемые)


3 задание

- *Пусти козла в **огород**.*
- *Мороз да **метели** под **февраль**
налетели.*
- *Плотника не шуба греет, а **топор**.*




«Какое начало, такое и конец»

Физкультминутка!



Летает - не летает



Правописание непроизносимых согласных в корне слова



4 задание

- *Ты только свис_ни, а я и сам осмыслю.*
- *Осторожность – мать
безопас_ности*
- *Рукам работа – душе праз_ник.*


Д

Правописание приставок и предлогов

5 задание

- ***(По)клоном поясницы не (пере)ЛОМИШЬ.***
- ***(На)звался грибом – (по)лезай (в) КУЗОВОК.***
- ***Как (с) неба (с)валился.***

Правописание приставок и предлогов



5 задание

- *Поклоном поясницы не переломишь.*
- *Назвался грибом – полезай
в кузовок.*
- *Как с неба свалился.*

Правописание разделительного Ъ и разделительного Ъ знаков

6 задание

- *Учен_е – путь к умен_юь*
- *Не обойти, не об_ехать.*
- *Друз_я познаются в беде.*

НЕ с глаголами



7 задание

(Не) зная броду – не суйся в воду.

Скажешь – (не) воротишь,

напишешь – (не) сострёшь

отрубишь – (не) приставишь.

(Не) шути со снаём – обгоришь.

Игра - сказка

*Чтобы сказку здесь сыграть,
Нужно роли всем раздать.
Кто загадку отгадает,
Роль он тут же получает.*



Театр - экспромт

Дед, бабка, внучка,
Жучка, кошка, мышка,
репка.

Репка

внучка

кошка

дед


Жучка

мышка

бабка



Найди орфограмму

- ◆ **И лиса около своей норы смирно живёт.**
 - ◆ **На чужой лошадке не наездишься.**
 - ◆ **Гладкий и мягкий, да на вкус гадкий.**
 - ◆ **Не мудрён привет, а сердце покоряет.**
- 

The image features a light pink background with decorative floral and vine motifs in a darker pink shade. These motifs are located in the top-left and bottom-right corners. The central text is written in a stylized, rounded font with a dark pink outline and a lighter pink fill. The text is slanted upwards from left to right.

Спасибо за урок!