



"театральная кукла на руку"

разработка для 6-го класса часть №1

преподаватель технологии Г.А Давлетшина. г. Лениногорск. РТ. СОШ №7

Какими бывают театральные куклы?



кукла-костюм для артиста




на руку



пальчиковые



марионетка



плоская картонная кукла театра теней



Игрушка –
Петрушка
перчаточная
кукла



Сергей
Владимирович
Образцов создал
первый в Москве
театр кукол ,
сейчас это
целый дом
театра кукол на
Садовом кольце.
На сайте С.В.
Образцов можно
посмотреть на этих
чудесных кукол

Необычные часы на здании дома театра кукол.
Каждый день в 12 часов распахиваются узорные ставни
всех двенадцати окошек и показываются все жильцы
теремка - начинается маленький спектакль.



Идея



В этой кукле работает вся рука кукловода.

Кукла может выполнять много движений

Дворец Мечты



Добрая, добрая сказка





Что нам потребуется для работы?

материалы и инструменты

отделочные элементы:


Кружево, шитье, лента, тесьма (вьюнчик);

Отделочные детали:

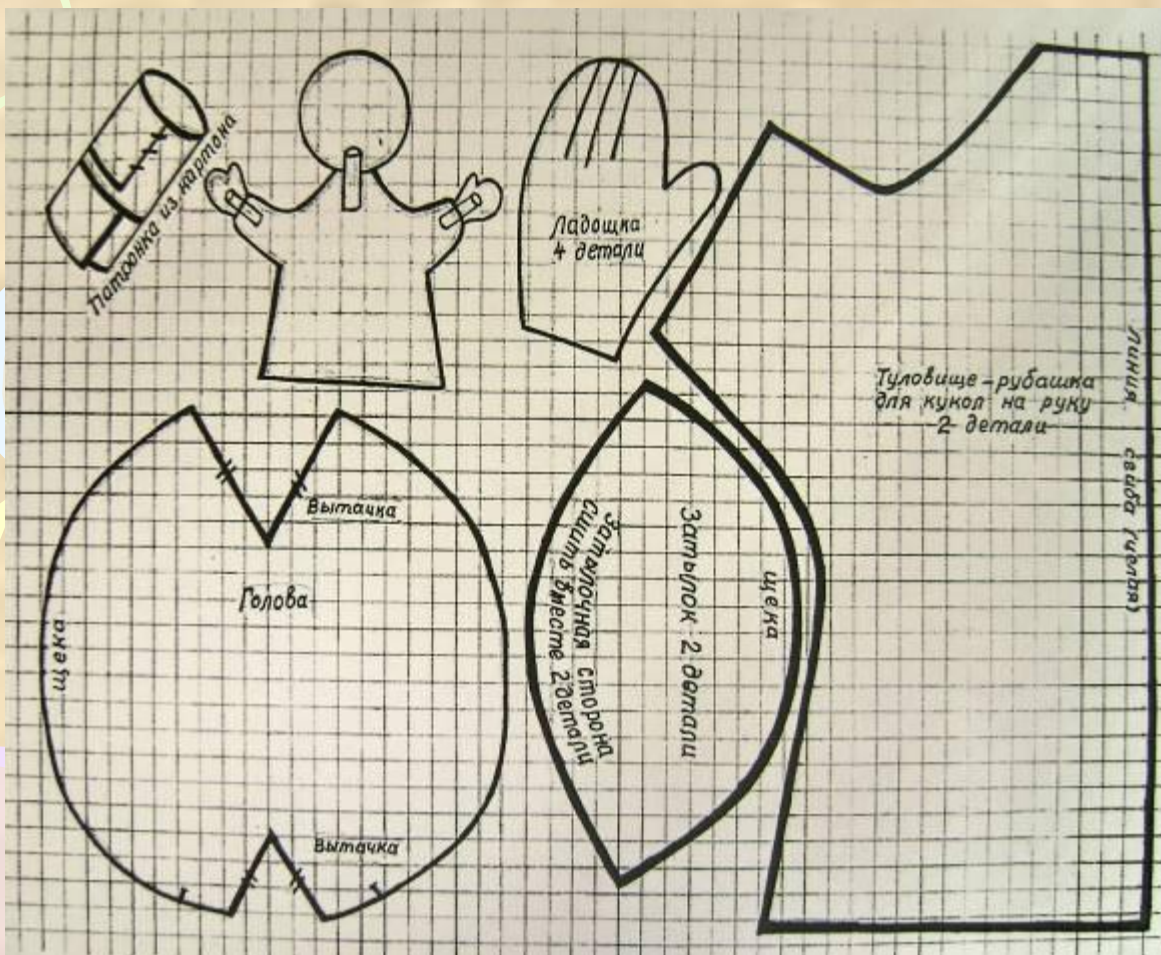
Жабо, воланы, рюши, оборки...

Можно применить

вышивку, аппликацию, бисер, вязание на спицах и крючком...



приготовить выкройки к раскрою



голова – 1 дет.;
затылок – 2 дет.;
ладошки – 4 дет.;
туловище – рубашка
для кукол на руку –
2 дет.;
патронка из картона
– 13 x3 см.