

Растения, которые мы едим

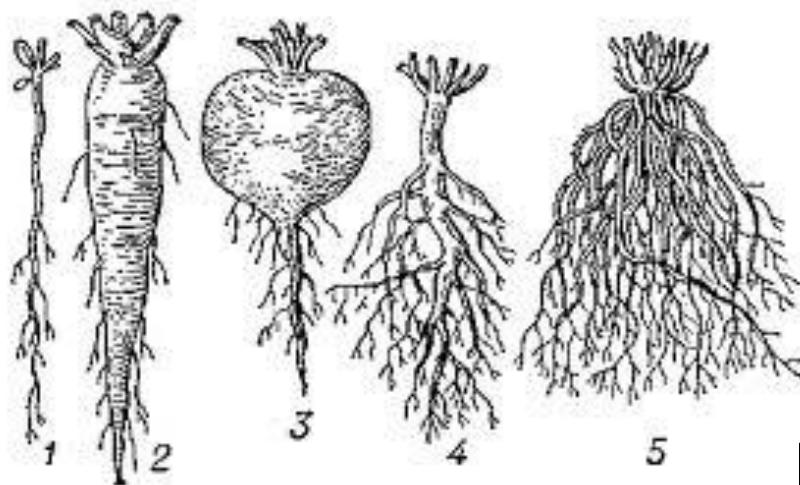
учитель начальных классов
МБОУ «СОШ с УИОП №4»
г. Магадана
Мухамедиева Татьяна
Дмитриевна

Растения, которые мы едим.

корень



плоды



корнеплод



Фрукты

Фрукты

Овощи

вишня

вишня

персик

салат

персик

грушатаomat (помидор)

груша

слива

капуста

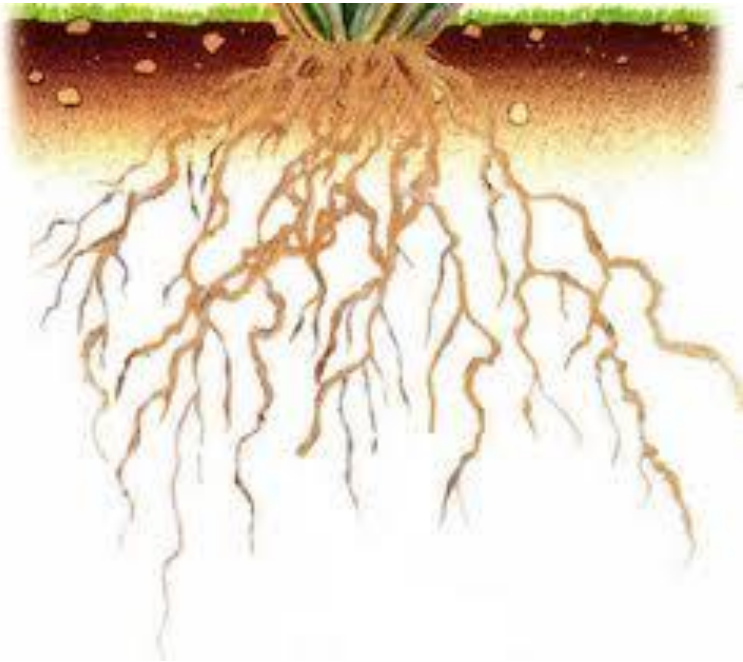
слива

репа

СОЧНЫЕ ПЛОДЫ

плоды, листья, стебли,
корнеплоды

Какая разница между корнем и плодом?



Виды капусты



Зерновые культуры

Семена



Зерно



Зерновые культуры



пшеница



рожь



овёс



рис




гречиха



просо

Хлеб – всему голова.





1 б							
2 к							
		3 л					
	4 б						
5 к							
	6 к						
			7 с				
	8 б						
		9 х					
10 р							



The background is a light green color with a repeating pattern of dark green leaves and butterflies. The leaves are arranged in a dense, vine-like pattern, and the butterflies are scattered throughout. The overall style is elegant and natural.

Спасибо за урок!