

Российский государственный педагогический университет
им. А.И. Герцена

ИНСТИТУТ ДОВУЗОВСКОЙ ПОДГОТОВКИ

Дистанционное обучение

«Русский язык. Подготовка к ЕГЭ»

«Биология. Подготовка к ЕГЭ»



Регистрация в системе

После того, как Вы получили свой логин и пароль, войдите на сайт

<http://moodle.gersen.ru>



Центр дистанционного образования Герценовского университета: Зайти на сайт

Вы не прошли идентификацию ([Вход](#))

[ЦДО РГПУ](#) >> [Зайти на сайт](#)

Вход на сайт

Войти на сайт
(Cookies должны быть разрешены в Вашем браузере) ?

Логин
Пароль

[Забыли логин или пароль?](#)

[Помогите попасть на сайт](#)

Вы в первый раз на нашем сайте?

Чтобы участвовать в жизни сайта, представьтесь, пожалуйста, системе.

Для этого сообщите ей свой **Логин**. Логин - это Ваше имя для системы, и оно может содержать только латинские буквы, арабские цифры и знак подчёркивания. Его можно придумать, а можно вспомнить, как Вы представляетесь другим сайтам.

Для того, чтобы от Вашего имени никто не мог высказывать свои мнения, придумайте себе **Пароль**.

Если у Вас есть любимый пароль, можете использовать его – он станет известен только системе, и система его никому не сообщит.

Если Вы уже входили сюда, но забыли Пароль или Логин – система может прислать Вам их на Ваш почтовый ящик – см. слева нижнюю кнопку.

Вы не прошли идентификацию ([Вход](#))

После регистрации Вы можете приступить к работе.

Работа с главной страницей курса

На главной странице Вы видите список доступных элементов курса, а также дополнительные информационные блоки.

The screenshot displays the main page of a course titled "Биология подготовка к ЕГЭ" (Biology preparation for the Unified State Exam). The page is organized into several sections:

- Header:** Course title "Биология подготовка к ЕГЭ" and user information "Вы вошли под именем Максим Заборчук (Выход)".
- Navigation:** "ЦДО РГПУ -> Биология" and a "Выбрать роль..." dropdown menu.
- Left Sidebar:** A menu with categories: "Люди" (Participants), "Элементы курса" (Glossary, Resources, Tests, Forums), "Поиск по форумам" (Search), and "Управление" (Edit, Settings, Assign Roles, Groups, Copy, Restore, Import, Reset, Reports, Questions, Scales, Files, Ratings, Exclude from Biology).
- Main Content:**
 - Заголовки тем (Topic Headers):** "Новостной форум" and "Вспыльчатый тест".
 - Section 1:** "Биология – наука о живой природе" (Biology – science of living nature).
 - Topic: "1. Методы биологической науки, признаки живого, уровни организации жизни" (Methods of biological science, signs of life, levels of organization of life).
 - List of 15 sub-topics, each with a link to an informational or practical module.
 - Section 2:** "Клетка как биологическая система" (Cell as a biological system).
 - Topic: "2. Клеточная теория. Типы клеточной организации" (Cell theory. Types of cellular organization).
 - List of 2 sub-topics.
- Right Sidebar:** "Новостной форум" (News forum) with a "Добавить новую тему..." button and a list of recent posts with dates and authors.
- Bottom Right:** "Последние действия" (Recent actions) showing "Элементы курса с Суббота 12 Декабрь 2009, 14:44".

На рисунке представлена главная страница курса «Биология. Подготовка к ЕГЭ».

Работа с главной страницей курса

На странице представлена следующая информация:

- **занятие (в виде набора карточек с заданиями для выполнения);**
- **тесты – предварительные и итоговые;**
- **анкета;**
- **гlossарий (словарь);**
- **электронные учебные модули.**

Работа с главной страницей курса

The screenshot displays the main interface of a Moodle course. At the top, the course title is 'Русский язык: подготовка к ЕГЭ' (Russian Language: Preparation for EGE), with the user logged in as 'Максим Заборчук'. The course is hosted by the 'Центр дистанционного образования Российского государственного педагогического университета имени А. И. Герцена' (Center for Distance Education of the Russian State Pedagogical University named after A. I. Герцена).

The left sidebar contains several navigation sections:

- Люди** (People): Includes 'Участники' (Participants).
- Элементы курса** (Course Elements): Includes 'Глоссарии' (Glossaries), 'Задания' (Assignments), 'Ресурсы' (Resources), 'Тесты' (Tests), 'Уроки' (Lessons), 'Форумы' (Forums), and 'Чаты' (Chats).
- Поиск по форумам** (Search in Forums): Includes a search box and a 'Go' button.
- Управление** (Management): Includes 'Редактировать' (Edit), 'Установки' (Settings), 'Назначить роли' (Assign Roles), 'Группы' (Groups), and 'Резервное копирование' (Backup).

The main content area is titled 'Заголовки тем' (Topic Headers) and lists the following items:

- Методические рекомендации по работе на курсе
- Предварительный тест к курсу¹
- Новостной форум
- Предварительный тест к курсу

The first topic, '1. Фонетика и Графика' (1. Phonetics and Graphology), is expanded to show a list of sub-topics:

- 1.0. Фонетика и графика
 - 1.1. Звуки и буквы
 - 1.2. Алфавит
 - 1.3. Гласные и согласные звуки
 - 1.4. Гласные ударные и безударные
 - 1.5. Согласные звонкие и глухие, твердые и мягкие
 - «ь» как показатель грамматических форм»
 - 1.6. Слог, ударение, интонация
 - 1.7. Фонетический разбор


On the right side, there is a 'Выбрать роль...' (Select Role) dropdown menu and a 'Редактировать' (Edit) button. Below these is a 'Новостной форум' (News Forum) section with a 'Добавить новую тему...' (Add New Topic...) button and a list of recent forum posts, including dates and user names like 'Юлия Николаевна Сивакова'.

На рисунке представлена главная страница курса

«Русский язык. Подготовка к ЕГЭ».

Процедура прохождения элемента курса

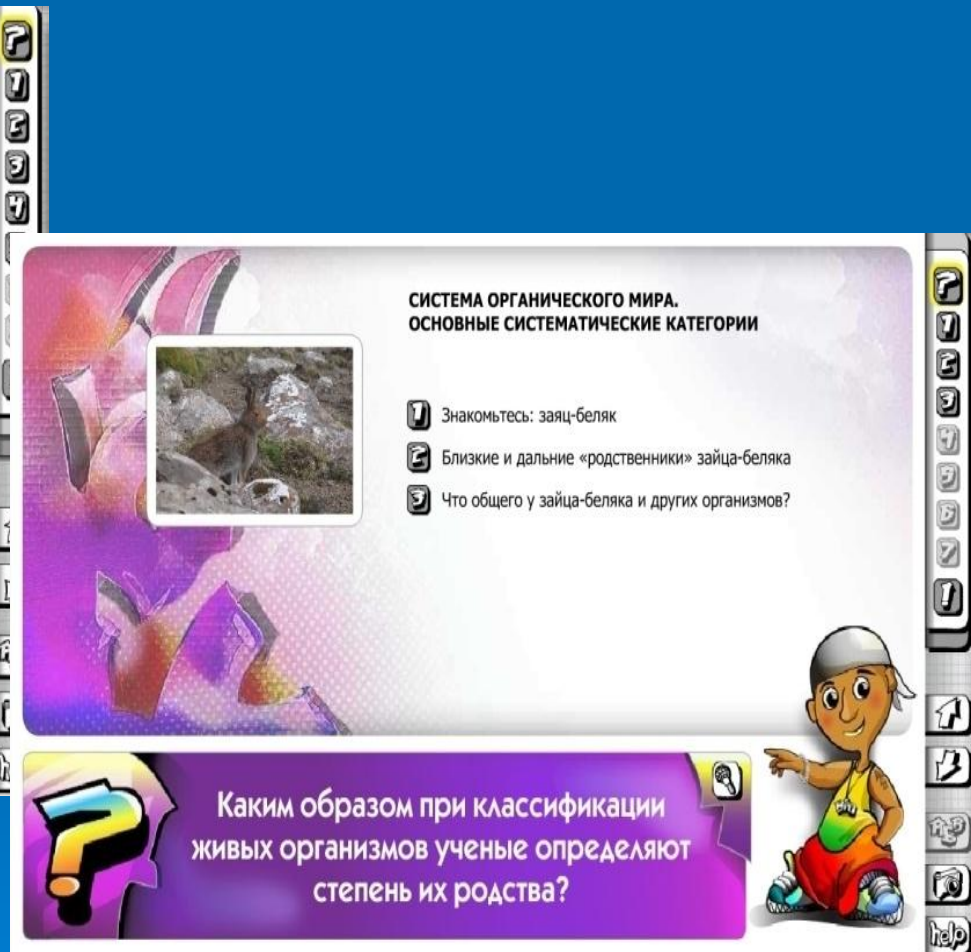
Выбрав один из элементов курса, Вы попадаете на его страницу.



**ВВЕДЕНИЕ.
БИОЛОГИЯ – НАУКА О ЖИЗНИ**

- Предмет изучения биологии
- Методы исследования живых объектов
- Разделы биологической науки
- Что изучает общая биология
- Значение биологии


Что характеризует биологию как науку?



**СИСТЕМА ОРГАНИЧЕСКОГО МИРА.
ОСНОВНЫЕ СИСТЕМАТИЧЕСКИЕ КАТЕГОРИИ**

- Знакомьтесь: заяц-беляк
- Близкие и дальние «родственники» зайца-беляка
- Что общего у зайца-беляка и других организмов?

Каким образом при классификации живых организмов ученые определяют степень их родства?



На рисунках представлены фрагменты электронного учебного модуля информационного и практического типа по курсу «Биология. Подготовка к ЕГЭ».

Процедура прохождения элемента курса

На рисунках Вы можете видеть фрагменты теоретического материала курса «Русский язык. Подготовка к ЕГЭ».

The screenshot shows a web page with a green header. On the left, there is a logo of the Center for Distance Education of the Russian State Pedagogical University named after A. I. Herzen. The main title is 'Русский язык: подготовка к ЕГЭ'. Below the title is a search bar with the text 'Перейти на...'. On the right, there is a circular logo of the university. Below the header, there is a navigation path: 'ЦДО РГПУ >> Русский язык >> Ресурсы >> 1.0 Морфемика и словообразование'. A button labeled 'Обновить Ресурс' is located in the top right corner. The main content area is titled 'МОРФЕМИКА И СЛОВООБРАЗОВАНИЕ'. The text explains that words consist of meaningful parts: prefixes, roots, suffixes, and endings. A morpheme is defined as the smallest, indivisible meaningful part of a word. The text also mentions that the study of word structure is called morphology. Below this, there are symbols for different morpheme types: a horizontal line for prefix, a curved line for root, a triangle for suffix, and a square for ending. The word 'береза' is used as an example, with its parts highlighted: 'берез-' (prefix), '-к-' (root), '-ов-' (suffix), and '-ик' (ending). The text concludes by asking the reader to identify morphemes in a given word.

Русский язык: подготовка к ЕГЭ

ЦДО РГПУ >> Русский язык >> Ресурсы >> 1.0 Морфемика и словообразование

Обновить Ресурс

МОРФЕМИКА И СЛОВООБРАЗОВАНИЕ

Слова состоят из значимых частей: приставок, корней, суффиксов и окончаний. Эти части называются общим словом «морфемы».

Морфема – это минимальная, неделимая далее значимая часть слова.

Значимой она называется потому, что каждая морфема в слове имеет свое значение.

Раздел науки о языке, в котором изучается состав (строение) слова, называется **морфемикой** (от греч. «морфе» – форма).

Для обозначения разных морфем есть свои условные значки:

приставка — корень — суффикс — окончание — основа —

Например: **берез**-а, **берез**-к-а, под-**берез**-ов-ик ; **игр**-а, **игр**-а-л, **игр**-а-л-и.

При разборе слова по составу мы должны ответить на вопрос: «какие морфемы можно выделить с точки зрения современного языка в данном слове» (акад. Л.В. Щерба).

© 2007 Российской государственной педагогический университет им. А. И. Герцена

При прохождении элемента курса информационная строка сверху страницы отображает местоположение слушателя в ресурсе.

Виды тестовых заданий

- Вопросы в закрытой форме (множественный выбор);
- Да/Нет;
- Короткий ответ;
- Числовой ответ (1, 2, 3, ...);
- Соответствие;
- Случайный вопрос;
- Вложенный ответ.



Русский язык: подготовка к ЕГЭ

Вы зашли под именем Максим Заборнук (Выход)



ЦЕНТР ДИСТАНЦИОННОГО ОБРАЗОВАНИЯ
РОССИЙСКОГО ГОСУДАРСТВЕННОГО ПЕДАГОГИЧЕСКОГО
УНИВЕРСИТЕТА имени А. И. ГЕРЦЕНА

ЦДО РГПУ >> Русский язык >> Тесты >> Преварительный тест по теме "Морфемика и словообразование" >> Попытка 1

Вступление

Результаты

Просмотр

Редактировать

Обновить Тест

Просмотр Преварительный тест по теме "Морфемика и словообразование"

Начать заново

1 ❄ Какое слово состоит из приставки, корня, одного суффикса и окончания?

Баллов:

1

Выберите
один ответ.

- a. посильнее
- b. по-зимнему
- c. выдумывая
- d. усидчивый

2 ❄ Какое слово состоит из приставки, корня, одного суффикса и окончания?

Баллов:

На рисунке представлено тестовое задание, где необходимо выбрать один правильный ответ из нескольких предложенных вариантов (курс «Русский язык. Подготовка к ЕГЭ»).

Виды тестовых заданий

При прохождении теста слушатель отвечает на вопросы. Каждый тест имеет свой вес. Результаты всех тестов модуля суммируются, и полученная оценка показывает качество усвоения учебного материала.

При ответе на тест необходимо выбрать правильные ответы на поставленный вопрос. Варианты могут быть различны: выбор одного ответа из нескольких, выбор нескольких ответов, непосредственный ввод с клавиатуры, выбор соответствия.

После выбора правильного варианта ответа необходимо нажать кнопку «Ответить», и ответ будет принят.

Результаты прохождения теста Вы сможете увидеть после нажатия на кнопку «Отправить все и завершить тест».

Контактная информация

Если у Вас есть вопросы, пишите на
herzen_spb@mail.ru

ЖЕЛАЕМ УСПЕХА!

