

# 10 САМЫХ, ИЛИ ТЕ КТО ОСТАЛСЯ ЗА БОРТОМ



# 10. ЦИФРОГРАД

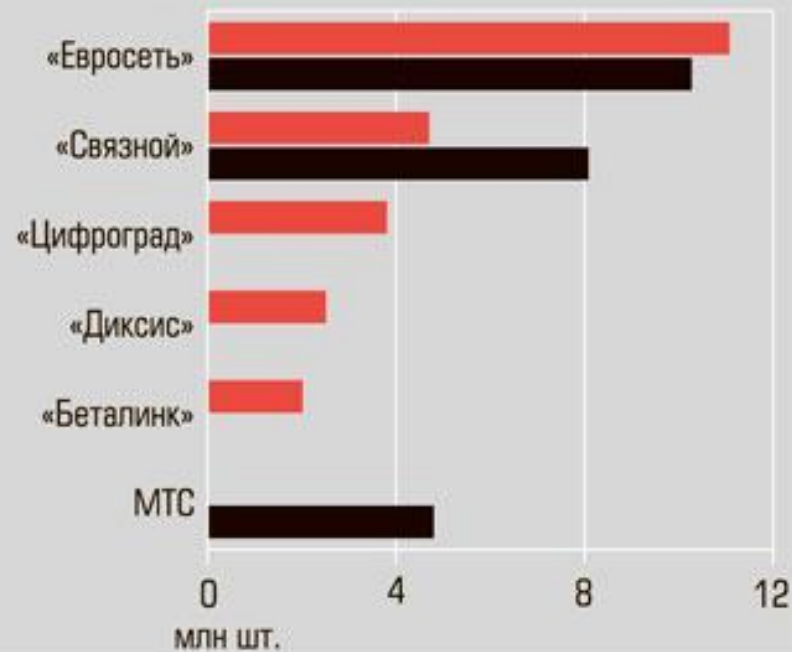


- Основание октябрь 2003
- Банкротство 23.03.09
- Долги 1,3 млрд. руб.



За три года ландшафт мобильной розницы сильно изменился

Количество продаж сотовых телефонов лидерами рынка



■ 2007 г. ■ 2010 г.

Источник: расчеты Владимира Богданова

# 9. ТЮМЕНЬЭНЕРГОбАНК



◎ Основание

12.07.1993

◎ Банкротство

октябрь 2008

◎ Долг 2,8 млрд руб

I Активы			
1	Денежные средства	776 398	439 352
2	Средства кредитных организаций в Центральном банке Российской Федерации	847 819	1 001 045
2.1	Обязательные резервы	137 932	138 749
3	Средства в кредитных организациях	191 201	459 706
4	Чистые вложения в торговые ценные бумаги	408 575	578 445
5	Чистая ссудная задолженность	12 645 315	9 243 687
6	Чистые вложения в инвестиционные ценные бумаги, удерживаемые до погашения	0	0
7	Чистые вложения в ценные бумаги, имеющиеся в наличии для продажи	446 401	264 127
8	Основные средства, нематериальные активы и материальные запасы	487 007	442 376
9	Требования по получению процентов	8 692	16 294
10	Прочие активы	134 695	88 026
11	Всего активов	15 946 103	12 533 058
II Пассивы			
12	Кредиты Центрального банка Российской Федерации	0	0
13	Средства кредитных организаций	1 830 740	1 830 886
14	Средства клиентов (некредитных организаций)	12 209 677	8 712 025
14.1	Вклады физических лиц	7 522 986	5 189 135
15	Выпущенные долговые обязательства	111 976	857 702
16	Обязательства по уплате процентов	36 257	42 975
17	Прочие обязательства	128 960	11 543
18	Резервы на возможные потери по условным обязательствам кредитного характера, прочим возможным потерям и по операциям с резидентами офшорных зон	5 058	5 408
19	Всего обязательств	14 322 668	11 460 539
III Источники собственных средств			
20	Средства акционеров (участников)	741 730	501 730
20.1	Зарегистрированные обыкновенные акции и доли	741 730	501 730
20.2	Зарегистрированные привилегированные акции	0	0
20.3	Незарегистрированный уставный капитал неакционерных кредитных организаций	0	0
21	Собственные акции, выкупленные у акционеров	0	0
22	Эмиссионный доход	76 940	6 860
23	Переоценка основных средств	208 218	208 218
24	Расходы будущих периодов и предстоящие выплаты, влияющие на собственные средства (капитал)	32 073	41 695
25	Фонды и неиспользованная прибыль прошлых лет в распоряжении кредитной организации (непогашенные убытки прошлых лет)	395 407	267 893
26	Прибыль (убыток) за отчетный период	233 213	129 513
27	Всего источников собственных средств	1 623 435	1 072 519
28	Всего пассивов	15 946 103	12 533 058

# 8. БЕТАЛИНК



- ◎ **Сеть салонов сотовой связи**
- ◎ **Основание 1996**
- ◎ **Банкротство 6.03.09**
- ◎ **Долг 3,664 млрд. руб.**



# 7. КД АВИА

**KLD**

- ◎ **Российская авиакомпания**
  - ◎ **Основание 6.09.02**
  - ◎ **Банкротство 1.09.09**
  - ◎ **Долг 12 млрд. руб.**



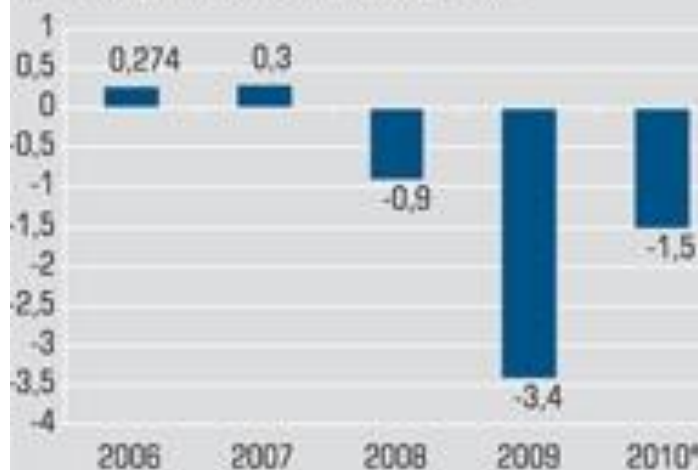
# 6. ИЖАВТО

- ⊙ Автомобильный завод
- ⊙ Основание 1965
- ⊙ Банкротство 13.08.09
- ⊙ Долг 15 млрд. руб.



На протяжении трех лет ИжАвто не может избавиться от убытков

Чистая прибыль ИжАвто, млрд рублей



\* Данные за три квартала

Источник: СПАРК

# 5. КРАСНОЯРСКИЕ АВИАЛИНИИ



- ◎ **Основание 1991**
- ◎ **Банкротство 22.08.08**
- ◎ **Долг 28 млрд руб.**

# 4. CHRYSLER



- ◎ Основание 1924
- ◎ Банкротство 30.04.09
- ◎ Долг 6,9 млрд. долл.
  
- ◎ За 2 млрд.долл. Приобрел Fiat

**CHRYSLER**





The GM logo is displayed in a stylized, metallic, 3D font. The letters 'G' and 'M' are large and blue, with the 'M' partially obscured by a smaller, white 'GM' logo on a dark blue rectangular background.

## 3. GENERAL MOTORS

- Основание 16.09.1988
- Банкротство 1.06.09
- Долг 172,8 млрд. долл.

25 Share price (US\$)

 General Motors





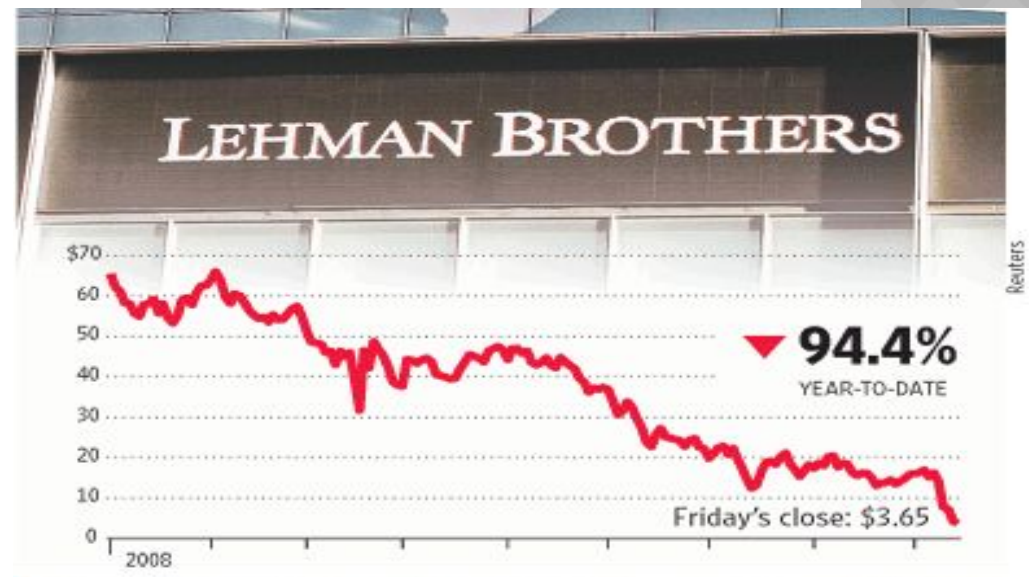
## 2. WASHINGTON MUTUAL

- ⊙ Банковский холдинг
- ⊙ Основание 1889г.
- ⊙ Банкротство 26.09.08
- ⊙ Долг 327,9 млрд. долл.



# 1. LEHMAN BROTHERS HOLDING

- ◎ Инвестиционный банк
- ◎ Основание 1850г.
- ◎ Банкротство 15.09.08
- ◎ Долг **691 млрд. долл.**





**Спасибо за внимание!**