



Облигации внутреннего валютного займа




ОВВЗ:


- ▣ выпущены в обращение на основании постановления СМ — Правительства РФ №222 от 15 марта 1993 г.
- ▣ Датой выпуска займа 14 мая 1993 года.
- ▣ Цель: погашения внутреннего валютного долга, который образовался в связи с банкротством Внешэкономбанка.
- ▣ Задолженность банка перед предприятиями была покрыта облигациями на общую сумму \$7885 МЛН.

ОВВЗ выпущены пятью траншами со сроками погашения от 1 года до 15 лет.

- ▣ 1-й транш — 1 год на сумму \$226 млн.;
 - ▣ 2-й транш — 3 года на сумму \$1518 млн.;
 - ▣ 3-й транш — 6 лет на сумму \$1307 млн.;
 - ▣
 - ▣ 4-й транш — 10 лет на сумму \$2627 млн.;
 - ▣ 5-й транш — 15 лет на сумму \$2167 млн.
- 

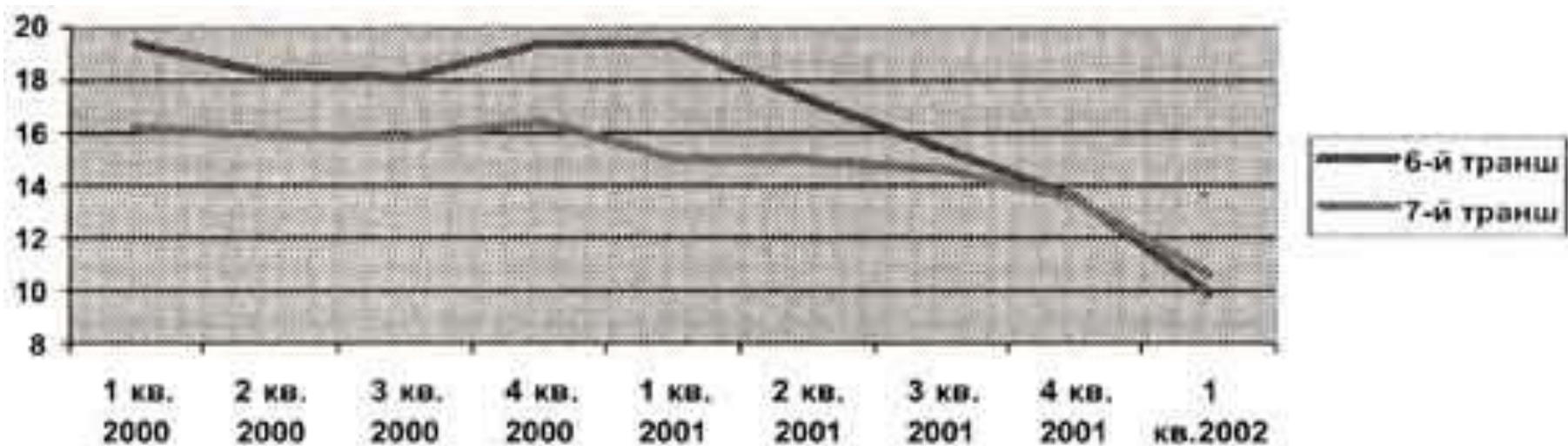
- Облигации имеют валютный номинал в размере \$1 000, \$10 000 и \$100 000.

 - Данные облигации являются купонными, т.е. к каждой облигации прилагается комплект купонов, на основании которых выплачивается купонный доход в размере 3% годовых один раз в год.
- 

- Выплаты по купонам производятся начиная с 14 мая каждого года.
 - Купон может быть предъявлен к погашению в любой период времени в течение 10 лет начиная с календарного года, в котором наступил срок его оплаты.
 - Платежным агентом по ОВВЗ является Центральный банк России.
 - Владелец купона может предъявить его к оплате за 30 дней до даты купонных выплат.
- 

- ▣ В 1994 г. был погашен 1-й транш на сумму 0,226 млрд. дол.,
- ▣ а в 1996 г. — 2-й транш на сумму 1,5 млрд. дол.
- ▣ В 1996 г. были выпущены в обращение две новые серии данных облигаций: 6-й и 7-й транши.
- ▣ В результате объем рынка по номиналу облигаций достиг 11 млрд. дол. и заметно повысилась ликвидность данного сегмента фондового рынка.

Изменение доходности ОВВЗ в 2000-2002 годах



Описание ОВВЗ и еврооблигаций РФ

Название	Эмиссия, млн. USD	Срок погашения	Купон	Кол-во выпл. купона, год
ОВВЗ				
4 транш	3462	14/05/03	3	1
5 транш	2837	14/05/08	3	1
6 транш	1750	14/05/06	3	1
7 транш	1750	14/05/11	3	1
8 транш	1322	14/11/07	3	2
Еврооблигации				
2003	1250	10/06/03	11.75	2
2005	2969	24/07/05	8.75	2
2007	2400	26/06/07	10	2
2010	2894	31/03/10	8.25	2
2018	3467	24/07/18	11	2
2028	2500	24/06/28	12.75	2
2030	18336	31/03/30	5	2