


КОРРЕКЦИЯ ЗВУКА С

«ПОДАРКИ»

НАСОСЫ ЛЮБЯТ ПОЛУЧАТЬ ПОДАРКИ, В НАЗВАНИИ КОТОРЫХ ЕСТЬ ЗВУК [С]. ЧТО ТЫ ПОДАРИШЬ НАСОСАМ? (ВЫБЕРИ ПОДАРКИ СРЕДИ МАЛЕНЬКИХ КАРТИНОК.)



ВЕСЁЛАЯ ГИМНАСТИКУ ДЛЯ ЯЗЫЧКА И ГУБ. ДЛЯ ПОСТАНОВКИ ЗВУКА С



ЗВУК [С]. ДЫХАТЕЛЬНЫЕ УПРАЖНЕНИЯ

- ▣ «Сдуй снежинку»
- ▣ Улыбнись, немного высунь язык и положи широкий язык на нижнюю губу. Сделай вдох и, как бы произнося долгий звук [Ф-Ф-Ф], сдуй «снежинку» (ватный комочек) с ладони



- «Чей ветерок сильнее?»

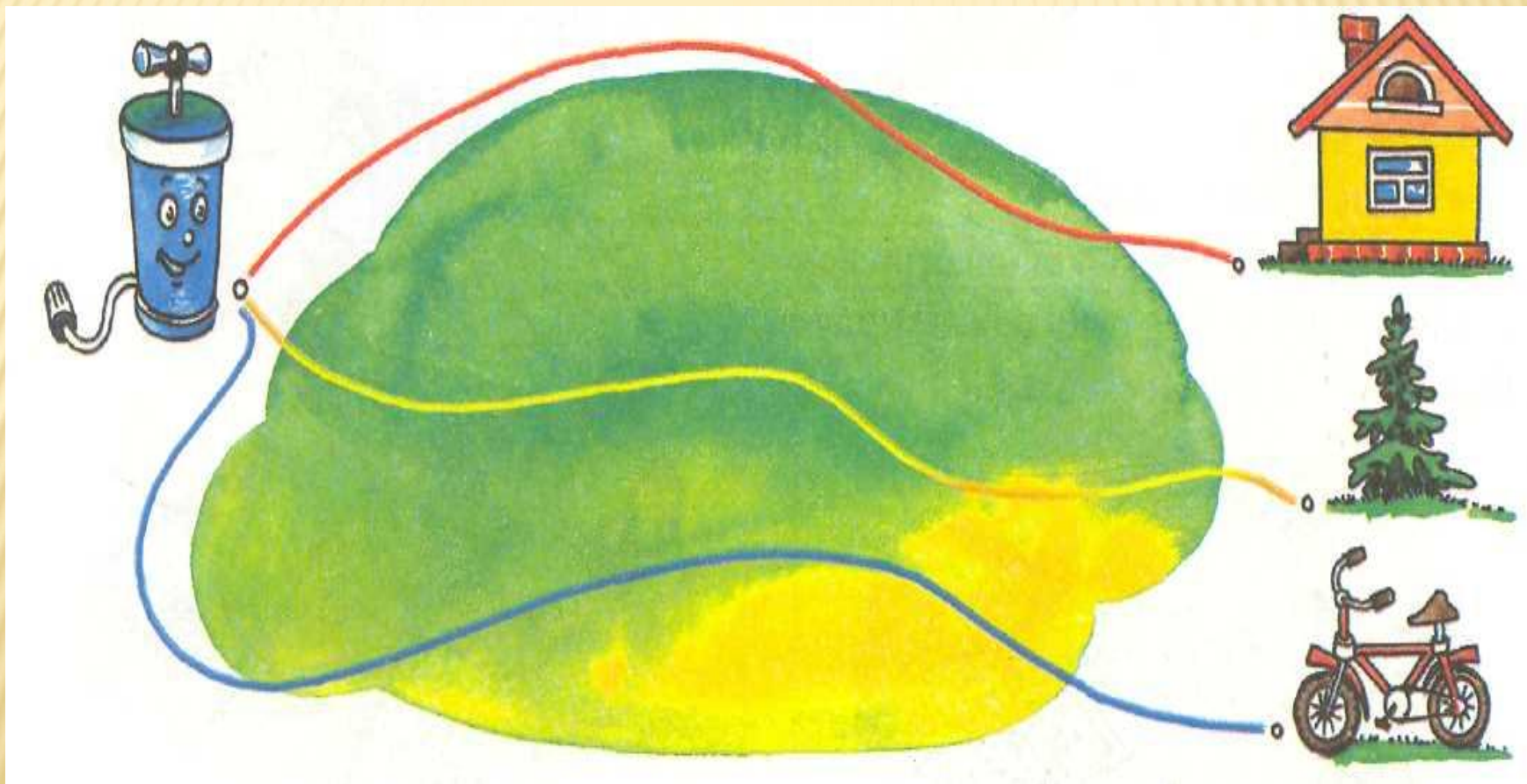
Вытяни губы трубочкой, набери воздух и с силой дуй на руку себе или маме. Выполни 3-4 раза и отдохни.



Найди все снежинки,
похожие на снежинку в
центре.

ПОСТАНОВКА ЗВУКА С

- ЧТОБЫ ПРАВИЛЬНО НАУЧИТЬСЯ ПЕТЬ ПЕСЕНКУ НАСОСОВ [С-С]:
- НАДО УЛЫБНУТЬСЯ И ВСЁ ВРЕМЯ УДЕРЖИВАТЬ ГУБЫ В УЛЫБКЕ;
- ПРИЖАТЬ КОНЧИК ЯЗЫКА ЗА НИЖНИМИ ЗУБАМИ; СПИНКА ВЫГНУТА;
- ЗУБКИ СБЛИЗИТЬ, НО НЕ СМЫКАТЬ;
- ТИХОНЬКО ПОДУТЬ: С-С-С. ВОЗДУШНАЯ СТРУЯ ДОЛЖНА БЫТЬ «ХОЛОДНАЯ».



«Цветные дорожки»

«Иди» вместе с насосом поочередно по каждой дорожке (веди пальчиком) и пой: С-С-С... Старайся петь без остановок, а для этого сделай посильнее вдох и на выдохе энергично произноси: С-С.

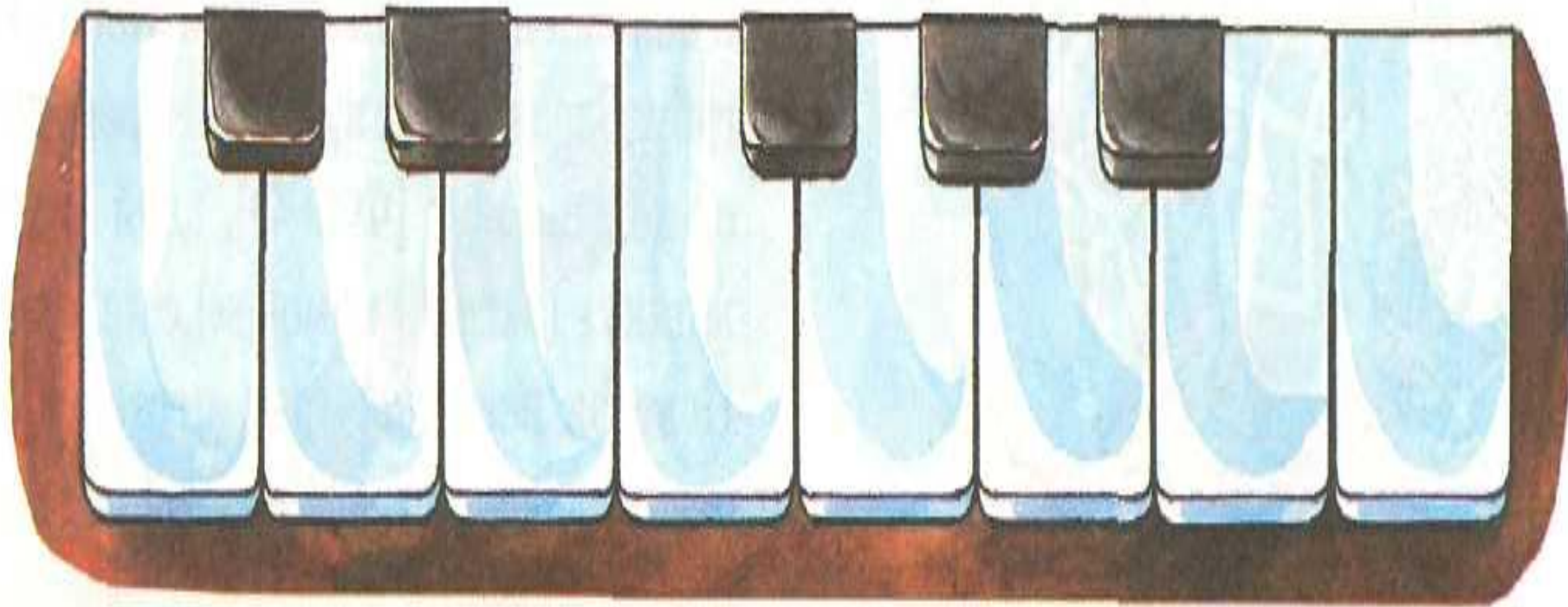
«Пианино»

Насос любит нажимать на клавиши и «петь» звук [С].

Нажимай поочередно пальчиком на каждую клавишу и произноси по одному звуку [С].

(Отрывисто и энергично.)

Произноси два звука [С], когда нажимаешь каждую клавишу.



C-C-C-C-C-
C-C-C

