


Урѳк- повторѳние.

«Объѳкт. Свѳйства и вѳды объѳктов»



Фонетическая зарядка

С - Ш

ш_а с_а

ш_о с_о

ш_у с_у

Сво́йства объёкта

тва

с_тва

Сво́йства

Что будем делать на уроке?

ПЛАН

Мы будем:

1. отвечать на вопросы
2. говорить
3. писать
4. работать с компьютером

Объект?

Объект –

это общее название всего окружающего.

Примеры:

Свойства объекта-

это размер, форма, цвет.

Имя объекта

ОБЩЕЕ

ИМЯ:

ЖИВОТНОЕ

КОНКРЕТНОЕ

ИМЯ:

СОБАКА

СОБСТВЕННОЕ

ИМЯ

ШАРИК



Имя объекта

ОБЩЕЕ

ИМЯ:

РАСТÉНИЕ

КОНКРЕТНОЕ

ИМЯ:

ЦВЕТÓК

СОБСТВЕННОЕ

ИМЯ:

РÓЗА



Разные объекты имеют одно ИМЯ



Кран

Разные объекты имеют одно ИМЯ




Мышка (мышь)

Имя объекта

Описание объекта	Имя объекта
Домáшнее живóтное. Лóвит мышéй.	
Лает . Охраняет дом.	
Крúглая и слáдкая. Растёт в огорóде.	



Раздели на группы



•цвет



•форма



•размер






Заповни таблицу



Вид объектов	Примеры объектов
предметы	Тетрадь, книга, _____, _____, _____, _____, _____
живые существа	_____ _____
явления	ураган, снег, _____, _____, _____
события	день рождения, _____ _____
имена	Елена, _____, _____, _____

Соедини стрелками названия объектов с качествами, которые с ними связывают

сова		хитрость
заяц		трусость
медведь		неуклюжесть
лиса		медлительность
черепаха		мудрость

Назові́ объ́екты

				
квадрáт				

Имя объекта	Изображение Объекта	Свойства объекта
Дом		
Карандаш		Деревянный Длинный Круглый красный
		
		

Задание на компьютере.

Вставьте пропущенные буквы.

На день р_ждения Саше купили новый компь_тер. Он будет на нем
гот_виться к урокам, уч_ться печатать текст, см_треть фильмы и играть
в интер_сные игры.


Задание на компьютере.

Вставьте пропущенные буквы.

На день рождения Саше купили новый компьютер. Он будет на нем
готовиться к урокам, учиться печатать текст, смотреть фильмы и играть
в интересные игры.



Физминутка











Имя объекта	Сво́йства объекта
Мяч	Кру́глый, рези́новый, мя́гкий
Цвето́к	
Зима́	
Пти́ца	
	Сла́дкая, шокола́дная, вку́сная

Посмотрі таблицу

№	Название вулкана	Высота вулкана(м)
1	Килиманджаро	5895
2	Аконкагуа	6960
3	Орисаба	5610
4	Эльбрус	5642
5	Этна	3329
6	Котопахи	5897
7	Ключевая сопка	4688



Ответь на вопросы:

А) какой вулкан ниже всех? _____

Б) какой вулкан выше всех? _____

Посмотри таблицу

Имя объекта	Рост (см)	Вес (кг)	Возраст (лет)
Вася	165	67	12
Леша	150	59	11
Коля	160	59	11

Ответь на вопросы:

А) кто моложе всех? _____

Б) кто тяжелее всех? _____

В) кто ниже всех? _____

Посмотрі таблицу

осадки	снег	☃
	дождь	☔
ветер	северный	↓
	западный	→
	южный	↑
	восточный	←
температура	тепло	+
	мороз	-

Задание. Прочитай текст и заполнить таблицу с помощью знаков.






- a) 26 января, были осадки в виде снега, температура воздуха 7 градусов мороза, ветер южный.
- a) 28 августа, тепло, солнечно, температура воздуха 20 градусов тепла, ветер восточный, осадков не ожидается.
- b) 13 апреля, облачно, температура 13 градусов тепла, ветер северный, небольшой дождь.


Дата	Осадки	Температура	Ветер

1. Прочитай.

Миша, Саша, Дима, Игорь и Наташа учатся в одном классе. У Саши и Димы чёрные волосы. Саша носит очки. У Игоря прямой нос, большие глаза и светлые волосы.

2. Подпиши имена детей.

				
_____	_____	_____	_____	_____



**Мы сего́дня,
что де́лали на уро́ке?**