

Экономика стран

Европейского региона



Полный список стран Европы

(40)

Австрия	Греция	Македония	<i>Турция</i>
<i>Азербайджан</i>	<i>Грузия</i>	Молдавия	Украина
Албания	Дания	Монако	Финляндия
Андорра	Ирландия	Нидерланды	Франция
<i>Армения</i>	Исландия	Норвегия	Хорватия
Беларусь	Испания	Польша	Черногория
Бельгия	Италия	Португалия	Чехия
Болгария	Кипр	<i>Россия</i>	Швейцария
Босния и Герцеговина	Латвия	Румыния	Швеция
Ватикан	Литва	Сан-Марино	Эстония
Великобритания	Лихтенштейн	Сербия	
Венгрия	Люксембург	Словакия	
Германия	Мальта	Словения	



Критерии вступления в ЕС

1. Политический критерий.

2. Экономический критерий.

Дефицит бюджета не должен превышать 3% ВВП, государственная задолженность – не выше 60% ВВП.

Страны должны держать под контролем инфляцию.

3. Критерий выполнения обязательств.

Ресурсы европейской интеграции

1. Природные условия.
2. Цивилизационные ресурсы.
3. Этническая и языковая общность.
4. Социально ориентированная модель экономики с активной ролью государства.

Этапы европейской интеграции

- В 1951 г. (Париж) - подписано соглашение о создании Европейского объединения угля и стали (ЕОУС) между Францией, ФРГ, Италией, Бельгией, Нидерландами и Люксембургом.
- В 1957 г. (Рим) - страны ЕОУС подписали Римский договор о создании Европейского экономического сообщества (ЕЭС) и Европейского сообщества по атомной энергии (Евроатома).
- В 1967 г. в результате объединения трех организаций - ЕОУС, Евроатома, ЕЭС была создана новая интеграционная группировка Европейское Экономическое Сообщество.
- В 1973 г. в ЕЭС вступили Великобритания, Дания и Ирландия, ранее видевшие в ЕЭС угрозу своей экономической безопасности.

Этапы европейской интеграции

- В 1981 г. в состав ЕЭС вошла Греция, отстававшая от своих партнеров Западной Европы по показателям социально-экономического развития из-за многолетнего пребывания у власти военной диктатуры.
- В 1986 г. с опозданием вошли Испания и Португалия из-за длительных периодов диктаторского режима.
- В 1991 г. были подписаны Маастрихтские соглашения, предусматривающие создание экономического, валютного и финансового и введение единого общеевропейского гражданства.

Этапы европейской интеграции

- В 1993 г. восемь стран - Германия, Франция, Бельгия, Нидерланды, Люксембург, Италия, Испания, Португалия, подписали Шенгенские соглашения.
- С 1 ноября 1993 г., после ратификации соглашений всеми странами-участницами, Европейский экономический союз переименован в Европейский Союз. Введено единое гражданство ЕС.
- В 1995 г. в ЕС вступили Австрия, Швеция, Финляндия. Сформирован экономический и валютный союз.
- В 1999 г. введена валюта евро, которая вступила в безналичный оборот.

Этапы европейской интеграции

- В 2002 г. валюта евро вытеснила из оборота национальные валюты.
- В 2004 г. в ЕС вступили еще 10 стран (Латвия, Литва, Эстония, Польша Чехия, Словакия, Словения, Венгрия, Кипр, Мальта).
- 1 января 2007 г. членами ЕС стали Румыния и Болгария, доведя число членов до 27 стран.

Отличительные особенности экономической модели ЕС

1. Активная роль государства и довольно жесткое государственное регулирование рынка.
2. Высокий удельный вес государственного сектора в экономике.
3. Социально ориентированный характер.
4. Эффективная внешнеэкономическая модель.

№ п/п	Страна	Европейский Союз	Зона евровалюты	Шенгенская зона
1	Австрия (1995 г.)	+	+	+
2	Бельгия (1958 г.)	+	+	+
3	Болгария (2007 г.)	+	Лев	
4	Великобритания (1973 г.)	+	Фунт	
5	Венгрия (2004 г.)	+	Форинт	+
6	Германия (1958 г.)	+	+	+
7	Греция (1981 г.)	+	+	+
8	Дания (1973 г.)	+	Крона	+
9	Ирландия (1973 г.)	+	+	
10	Испания (1986 г.)	+	+	+
11	Италия (1958 г.)	+	+	+
12	Кипр (2004 г.)	+	+	
13	Латвия (2004 г.)	+	Лат	+
14	Литва (2004 г.)	+	Лит	+
15	Люксембург (1958 г.)	+	+	+
16	Мальта (2004 г.)	+	+	+
17	Нидерланды (1958 г.)	+	+	+
18	Польша (2004 г.)	+	Злотый	+
19	Португалия (1986 г.)	+	+	+
20	Румыния (2007 г.)	+	Лей	
21	Словакия (2004 г.)	+	+	+
22	Словения (2004 г.)	+	+	+
23	Финляндия (1995 г.)	+	+	+
24	Франция (1958 г.)	+	+	+
25	Чехия (2004 г.)	+	Крона	+
26	Швеция (1995 г.)	+	Крона	+
27	Эстония(2004 г.)	+	Крона	+
28	Исландия		Крона	+
29	Норвегия		Крона	+
30	Швейцария		Франк	+

Наиболее принципиальные достижения Союза

- построение общего рынка (единый внутренний рынок ЕС) - “пространство без внутренних границ, в котором обеспечивается свободное перемещение товаров, лиц, услуг и капиталов” (ст. 14 Договора об учреждении Европейского сообщества);
- строительство экономического и валютного союза на основе единой денежной единицы ЕС - евро;
- создание Шенгенского пространства и введение единой визы для иностранцев;
- разработка и проведение институтами Европейского Союза общей политики в разных областях: общая аграрная политика ЕС, иммиграционная, транспортная, экологическая политика и др.;
- формирование права Европейского Союза - самостоятельной правовой системы, которая регулирует многие важные сферы общественных отношений с участием государств-членов, юридических лиц и рядовых граждан;
- введение института гражданства Союза. Новым комплексным правовым источником выступает принятая в 2000 г. Хартия Европейского Союза об основных правах;
- принятие законодательства о Европейском акционерном обществе - единой организационно-правовой форме юридических лиц, которая может использоваться для осуществления предпринимательской деятельности на всей территории Европейского Союза;
- разработка законодательства в уголовно-правовой сфере: нормативные акты по борьбе с терроризмом, фальшивомонетничеством, отмыванием денег и другими формами “транснациональной” преступности; создание Европейского полицейского ведомства (Европол); подготовка к введению “европейского ордера на арест” и др.;
- превращение Европейского Союза в самостоятельного участника

Экономическая характеристика ЕС как государственного образования в 2009 г.

По численности населения (501,26 млн. жителей на 01.01.2010 г.) ЕС занимает 3 место в мире после Китая и Индии.

По размерам территории (более 4,3 млн. км²) уступает лишь России, Канаде, США, Китаю, Бразилии и Австралии.

По экономической мощи (ВВП) ЕС соперничает с лидером мировой экономики США: 15 247 млрд. долл. против 14 265 млрд. долл. у американцев.

ЕС имеет единые органы исполнительной, законодательной и судебной власти, единое таможенное пространство (Шенгенская зона), единое финансовое пространство (зона евро), символику (флаг, гимн), гражданство, вооруженные силы.

Структура ВВП ЕС

- Сельское хозяйство – 5%
- Промышленность – 30%
- Сфера услуг – 65%

Более 70% ВВП ЕС дают четыре ведущие страны:

Германия,
Великобритания,
Франция,
Италия.

Германия: краткая справка

Территория	357 тыс. кв. км
Столица	Берлин
Государственное устройство	Федеративная республика
Национальная валюта	Евро (с 1 января 2002 г.)
Население (2009 г.)	82,329,758 чел.
Городское население (2008 г.)	74 %
ВВП по ППС (2009 г.)	\$ 2.812 млрд. (-5% по отношению к 2008 г.)
ВВП на душу населения по ППС (2009 г.)	\$ 34,200
Экспорт (2009 г.)	\$1.187 млрд.
Импорт (2009 г.)	\$1.022 млрд.
Внешний долг (2009 г.)	\$5.208 млрд.
Бюджет (2009 г.)	
- доходы	\$ 1.398 млрд.
- расходы	\$ 1.54 млрд.

Структура ВВП Германии (2009 г.)

- Сельское хозяйство: 0.9%
- Промышленность : 27.1%
- Сфера услуг: 72%

Высококонкурентоспособные отрасли промышленности :

- автомобилестроение,
- самолетостроение,
- производство локомотивов и вагонов,
- станкостроение,
- изготовление приборов,
- электротехническая промышленность,
- точная механика и оптика,
- химия и фармацевтика,
- черная металлургия

Специфика экономической модели Германии

1. Ярко выраженная постиндустриальная экономика.
2. Большой удельный вес бюджета в ВВП и высокие налоги (65% прибыли).
3. Четкая социальная ориентация (отчисления в соц. фонды превышают 80% фонда оплаты труда).
4. Низкий уровень иностранных инвестиций (7,5% общих вложений).
5. Сильная интеграция в мировую экономику.
6. Субсидирование государством убыточных отраслей.
7. Высокий уровень вывоза капитала.
8. Высокий уровень безработицы (10,8% трудоспособного населения).

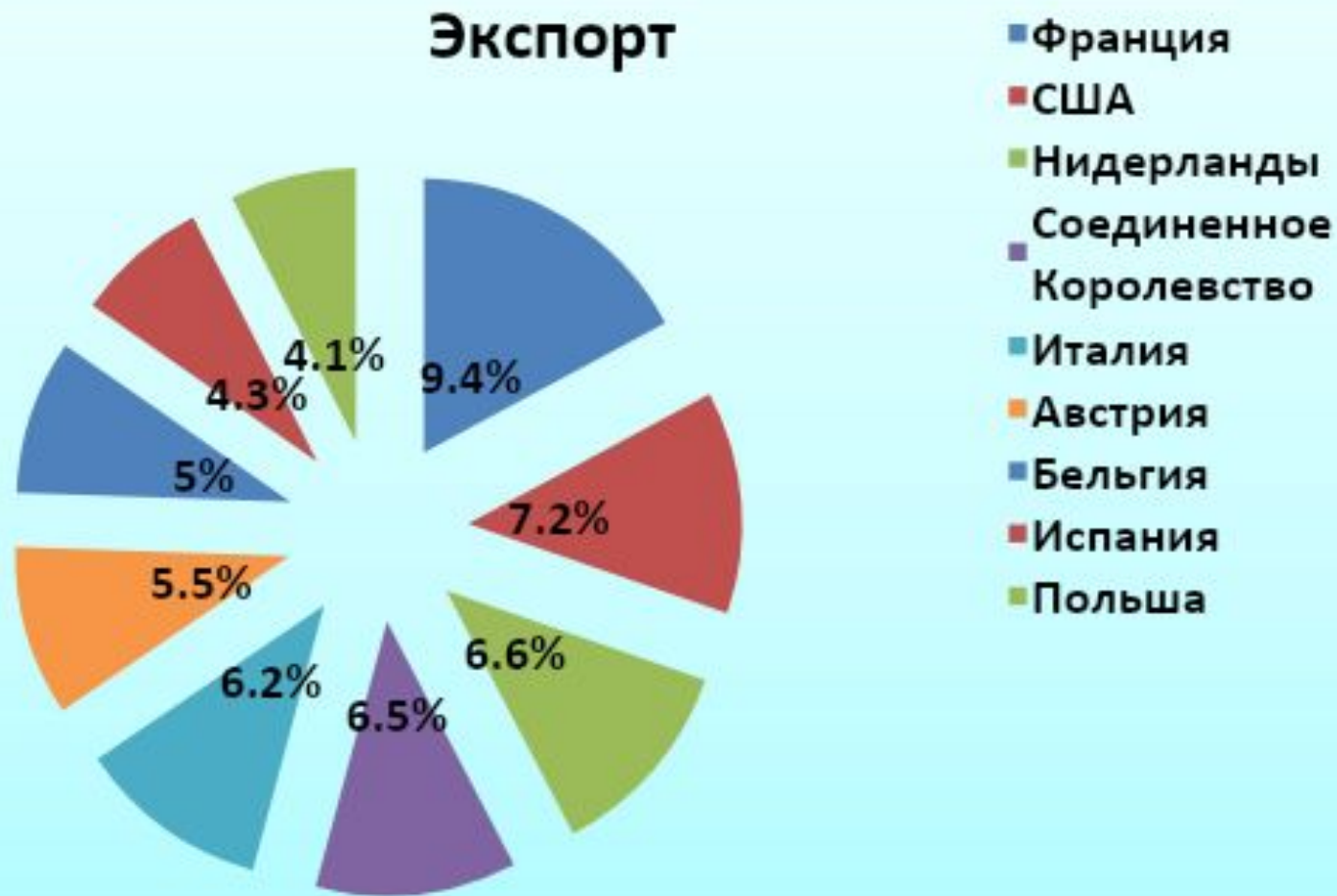
Крупные промышленные фирмы Германии

Фирма	Хозяйственная область
Daimler-Benz	Автомобилестроение, электротехническая промышленность, авиация
Siemens	Электротехническая промышленность
Volkswagen	Автомобилестроение
Feba	Энергетика, химия
Hoechst	Химия, фармацевтика
PBE	Энергетика
Bayer	Химия, фармацевтика
BASF	Химия, энергетика
Thyssen	Сталь, машины
Bosh	Электротехническая промышленность

Характеристика внешней торговли

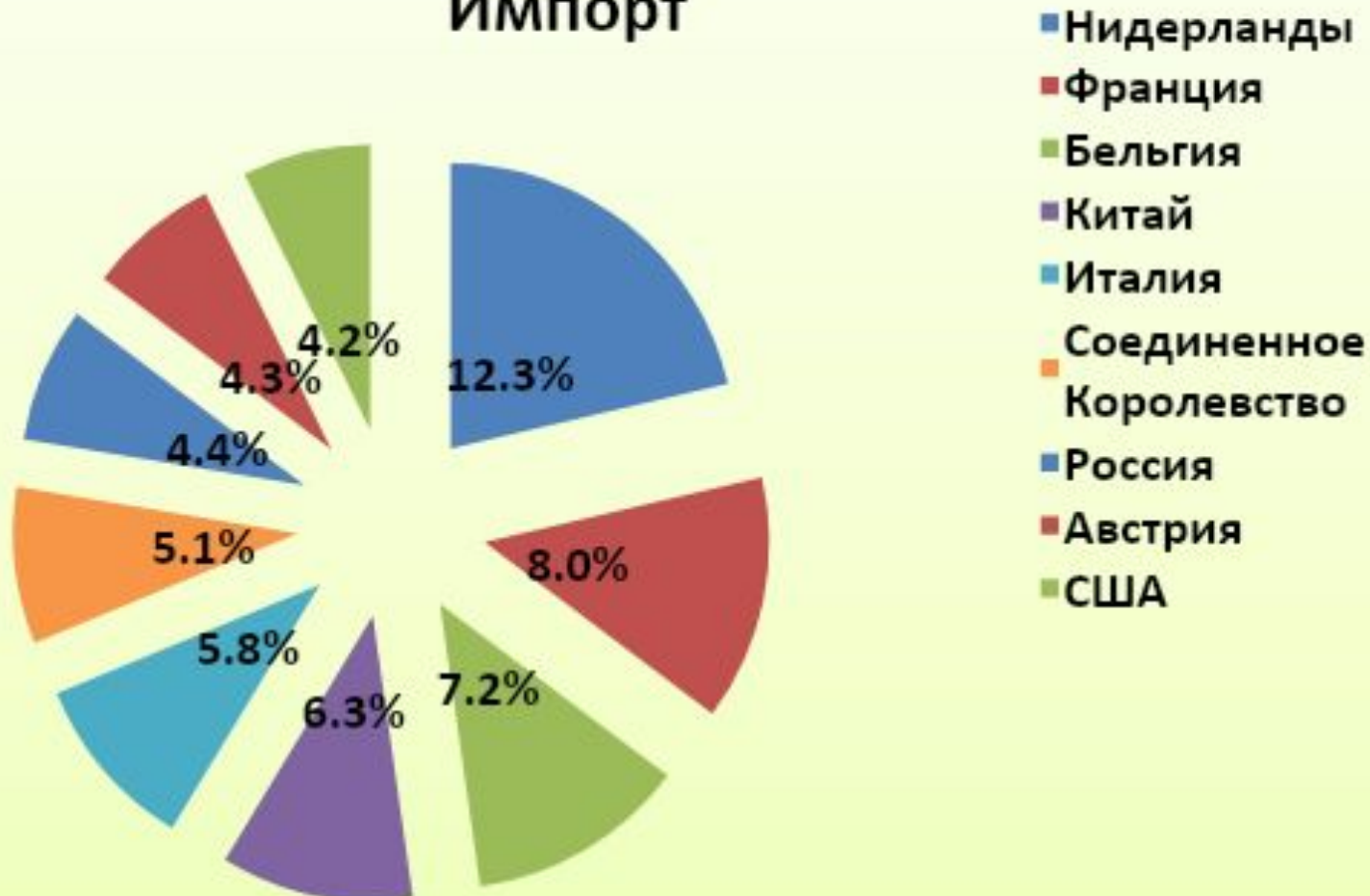
- **Основные экспортные товары:**
машины и оборудование, транспортные средства, химикаты, металлы и изделия из них, продукты питания, текстиль
- **Основные импортные товары:**
машины и оборудование, транспортные средства, химикаты, металлы, продукты питания, текстиль

Основные торговые партнеры Германии (2008 г.)



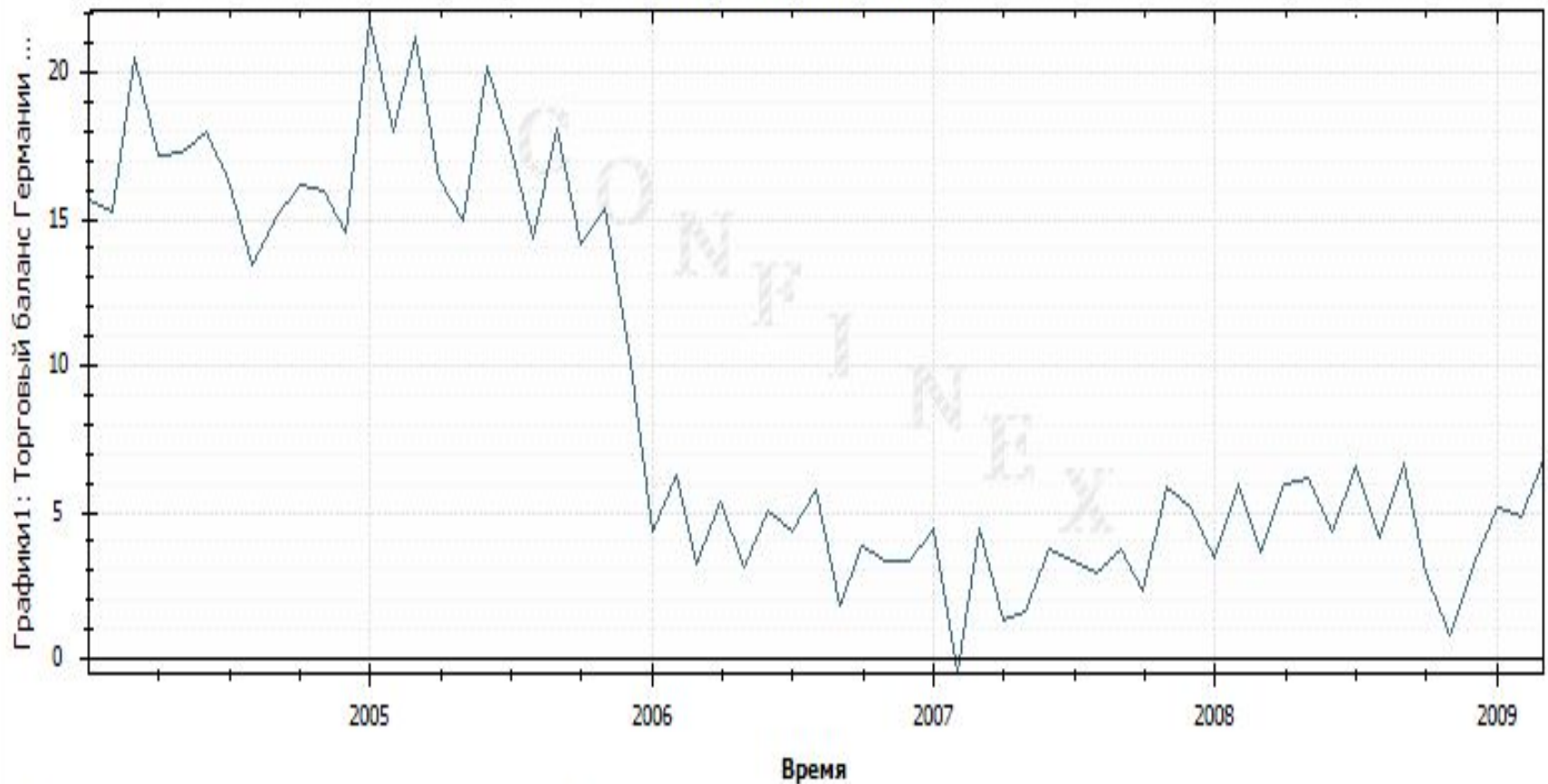
Основные торговые партнеры Германии (2008 г.)

Импорт



Торговый баланс Германии

График <http://confinex.ru>



Графики1: — Торговый баланс Германии (млрд USD)