

# Классификация стран и проблема экономической отсталости.



## Первая десятка стран мира по размеру ВВП на 2011 год

<b>№</b>	<b>Страна</b>	<b>Размер ВВП, млрд. долл.</b>
<b>1.</b>	<b>США</b>	<b>14840</b>
<b>2.</b>	<b>Китай</b>	<b>9845</b>
<b>3.</b>	<b>Япония</b>	<b>4228</b>
<b>4.</b>	<b>Индия</b>	<b>3876</b>
<b>5.</b>	<b>Германия</b>	<b>2807</b>
<b>6.</b>	<b>Россия</b>	<b>2161</b>
<b>7.</b>	<b>Великобритания</b>	<b>2160</b>
<b>8.</b>	<b>Франция</b>	<b>2159</b>
<b>9.</b>	<b>Бразилия</b>	<b>2113</b>
<b>10.</b>	<b>Италия</b>	<b>1721</b>

## **Несколько основных показателей и критериев для оценки уровня экономического развития:**

- абсолютный и относительный ВВП (ВНП);
- НД и доход на душу населения;
- отраслевую структуру национальной экономики;
- структуру экспорта и импорта страны;
- уровень и качество жизни населения

## Годовой доход на душу населения



- низкий уровень доходов – не более 765 долл.  
(49 стран)
- средний уровень доходов – от 766 до 9385 долл.  
(58 стран)
- высокий уровень доходов – 9386 долл. и выше  
(26 стран)

- **Индекс развития человеческого потенциала (ИРЧП)** - интегральный показатель, рассчитываемый ежегодно для межстранового сравнения и измерения уровня жизни, грамотности, образованности и долголетия как основных характеристик человеческого потенциала исследуемой территории.

# Индекс развития человеческого потенциала

- 1) средняя ожидаемая продолжительность жизни людей;
- 2) уровень образованности;
- 3) реальная величина средних доходов жителей.

# В первую десятку стран мира по величине ИРЧП входили



# РАЗДЕЛЕНИЕ СТРАН НА ГРУППЫ


- Индустриальные страны;
- Страны с переходной экономикой;
- Развивающиеся страны.



# Индустриальные страны (или развитые страны Запада)

- Страны Северной Америки
- Страны Европы
- Страны Тихоокеанского бассейна


# Государства «Большой семерки»



**США**



**Канада**



**Япония**




**ФРГ**



**Франция**



**Италия**



**Великобритания**

# Индустриальные страны

- Проживает - только **16%** населения мира;
- Производят - **53%** мирового ВВП и **47%** мировой промышленной продукции;
- Обеспечивают - более **70%** мирового экспорта;
- Им принадлежит - более **90%** накопленной стоимости прямых иностранных инвестиций.

# Доиндустриальное общество

- *Доиндустриальное общество* в основном добывающее, его экономика основана на сельском хозяйстве, добыче угля, энергии, газа, рыболовстве, лесной промышленности.



# Индустриальное общество

- *Индустриальное общество* - в первую очередь обрабатывающее, в котором энергия и машинная технология используются для производства товаров.



# Постиндустриальное общество

- *Постиндустриальное общество* - это организм, в котором телекоммуникации и компьютеры выполняют основную роль в производстве и обмене информацией и знаниями.



# Эволюция экономической структуры хозяйства



Эволюция экономической структуры хозяйства

## Страны с переходной экономикой

- Государства Центральной и Восточной Европы;
- Государства бывшего СССР
- Монголия






## Экономические и социальные показатели

- ВВП на душу населения;
- средняя продолжительность жизни;
- детская смертность;
- покупательная способность населения;
- «качество жизни» и т. д.

## Развивающиеся страны

- государства Азии;
- государства Африки;
- государства Латинской Америки.

# «Большая семерка Юга»



# Страны-экспортеры нефти



# Новые индустриальные страны (НИС)

- «четыре азиатских тигра» или «дракона»



# Главные факторы успеха стран (НИС)

- образование;
- национальные сбережения;
- активная политика государства в сфере  
ЭКОНОМИКИ;
- ставка на международную промышленную  
специализацию и кооперацию

## Проблема экономической отсталости:

- колониальное и зависимое прошлое;
- перенаселенность;
- низкий уровень технологии;
- многоукладность экономики;
- взаимоотношения стран богатого „Севера“ с отсталым „Югом“

- **Абсолютная бедность** - это неадекватное питание или вообще голод, плохое здоровье из-за необеспеченности медицинской помощью, отсутствие жилища или его полное несоответствие принятым стандартам, необеспеченность социальными услугами, практическая невозможность получить образование и т.д.



# Таблица голодающего мира

Источник: ФАО

Континенты и субконтиненты	Число голодающих в 1990 — 1992 гг.	Число голодающих в 2001 — 2003 гг.	Число голодающих в 2015 году (предположительно)
Северная Африка	5,4 млн.	6 млн.	2,7 млн.
Ближний и Средний Восток	19,6 млн.	31,6 млн.	9,8 млн.
Южная Америка и Карибский бассейн	59,4 млн.	52,4 млн.	29,7 млн.
Африка (ниже Сахары)	169 млн.	206,2 млн.	84,5 млн.
Азия и Океания	569,7 млн.	524 млн.	284,5 млн.

## 10 стран мира с наибольшей долей людей, зараженных ВИЧ/СПИД по данным на 2011 год

№	Страна	Доля зараженных ВИЧ/СПИД, %
1.	Свазиленд	26,1
2.	Ботсвана	23,9
3.	Лесото	23,2
4.	ЮАР	18,1
5.	Зимбабве	15,3
6.	Намибия	15,3
7.	Замбия	15,2
8.	Мозамбик	12,5
9.	Малави	11,9
10.	Кения	6,7

## 15 стран мира с наибольшим числом смертей от СПИДа по данным на 2011 год

№	Страна	Число смертей от СПИДа, тыс.
1.	ЮАР	350
2.	Индия	310
3.	Нигерия	170
4.	Кения	150
5.	Зимбабве	140
6.	Конго (Киншаса)	100
7.	Танзания	96
8.	Мозамбик	81
9.	Уганда	77
10.	Малави	68
11.	Эфиопия	67
12.	Замбия	56
13.	Россия	40
14.	Камерун	39
15.	Китай	39

## 20 стран мира с наибольшей долей грамотных людей по данным на 2011 год

№	Страна	Доля грамотных людей, %
1.	Андорра	100
2.	Ватикан	100
3.	Грузия	100
4.	Лихтенштейн	100
5.	Люксембург	100
6.	Норвегия	100
7.	Финляндия	100
8.	Куба	99,8
9.	Польша	99,8
10.	Эстония	99,8

11.	Барбадос	99,7
12.	Латвия	99,7
13.	Самоа	99,7
14.	Словения	99,7
15.	Белоруссия	99,6
16.	Литва	99,6
17.	Словакия	99,6
18.	Казахстан	99,5
19.	Таджикистан	99,5
20.	Россия	99,4

## 20 стран мира с наименьшей долей грамотных людей по данным на 2011 год

№	Страна	Доля грамотных людей, %
1.	Буркина-Фасо	21,8
2.	Чад	25,7
3.	Афганистан	28,1
4.	Нигер	28,7
5.	Гвинея	29,5
6.	Бенин	34,7
7.	Сьерра-Леоне	35,1
8.	Сомали	37,8
9.	Сенегал	39,3
10.	Гамбия	40,1

11.	Гвинея-Бисау	42,4
12.	Эфиопия	42,7
13.	Мали	46,4
14.	Бутан	47
15.	Мозамбик	47,8
16.	Бангладеш	47,9
17.	Непал	48,6
18.	ЦАР	48,6
19.	Кот-д'Ивуар	48,7
20.	Пакистан	49,9

# Современная структура мирового хозяйства

- «центр» - развитые страны Запада;
- «полупериферия» - большинство стран с переходной экономикой;
- «периферия»



## Вывод:

- **Таким образом,** совокупность проблем отсталости, зависимости, многоукладности дает общую картину развивающихся стран. Экономика развивающихся стран отличается от промышленно развитых капиталистических стран, как степенью развития, так и моделью производства и распределения материальных благ. Задачи преодоления отсталости и зависимости создают общие направления экономической и социальной политики, выявляют истоки, содержание и пределы единства развивающихся стран.

