

Сайт – портфоліо  
як відображення  
індивідуальності  
вчителя

Ірина Миколаївна БІГУС,  
вчитель початкових класів  
СЗШ № 8 м.Хмельницького

# Портфоліо

*Портфоліо* – збірка виконаних робіт та напрацювань певної особи.

Портфоліо може бути викладене як на папері, так і в електронному вигляді.

Електронне портфоліо, в свою чергу, може зберігатися локально (бути доступним лише визначеному колу осіб) та глобально (бути доступним для всього світу – для користувачів Інтернету). Глобально доступне портфоліо інакше називається *веб – портфоліо*.

*(За матеріалами „Вікіпедії”)*



# Філософія портфоліо

Під терміном «портфоліо» розуміють спосіб фіксування, накопичення та оцінки індивідуальних досягнень. Цей термін давно знайомий професіоналам із галузі мистецтва.

У наш час високих технологій портфоліо дизайнерів, фотохудожників, модельних та рекламних агентств широко представлені в глобальній мережі. Вони допомагають просувати на ринку певні послуги, сприяють пошуку потенційних покупців.

# Філософія портфоліо

Ідея застосування портфоліо у школі виникла у 80-х роках у США. Цей метод став популярним у Європі та Японії.


На сьогоднішній час портфоліо навряд чи можна вважати загальноприйнятою концепцією. Питання про те, що саме мають на увазі під терміном «портфоліо» у взаємозв'язку із школою, досі залишається відкритим.




# Веб-портфоліо учителя

- систематизація, узагальнення і поширення інноваційного досвіду педагогічної діяльності
- відображення індивідуальності та професійності автора
- альтернативна форма оцінювання результативності роботи вчителя при проведенні атестації
- можливість вигідно підкреслити свій імідж та майстерність


# Структура портфоліо



*Портфоліо  
документів*




*Портфоліо робіт*




*Портфоліо досягнень*





## Портфоліо документів


- візитна картка автора
- відомості про освіту, посаду, стаж роботи
- сертифіковані нагороди



# Портфоліо робіт

- *професійна компетентність (нормативні документи, теорія навчання і виховання);*
- *методична скарбничка (розробки уроків, сценарії виховних заходів, презентації до уроків; матеріали для роботи класовода, для роботи з батьками);*
- *досвід роботи (власні доробки вчителя).*





# Портфоліо досягнень

*Динаміка результатів  
педагогічної діяльності  
за певний період часу  
(результативність навчання,  
порівняльні характеристики зрізів  
знань з різних предметів; відомості  
про участь учнів у різних конкурсах,  
олімпіадах тощо)*


# Переваги онлайн-портфоліо

- розміщення  
великого обсягу матеріалу
- інтерактивність
- забезпечення  
оперативного доступу
- економія часу  
та матеріальних ресурсів



# Переваги онлайн-портфоліо

- можливість співвіднесення самооцінки з оцінкою колег, батьків
- зворотній зв'язок з користувачем (форуми, чати)
- доступ до матеріалів з будь – якого місця, де є можливість підключення до Інтернету



## Сходи́нки до успі́ху

- Сайт-портфоліо повинен максимально підкреслити ваш імідж та майстерність.
- У центрі уваги саме ваша робота, а не особливості оформлення сайту.
- Зробіть свій сайт комфортним для відвідувачів.
- Розмістіть на сайті рекомендації та відгуки про вашу роботу.



## ● Сходинки до успіху

- Рекламуйте себе. Розмістіть інформацію про ваш сайт на максимально доступній вам кількості ресурсів.
- Поважайте авторські права.
- Обмінюйтеся досвідом. Приєднайтеся до професійних онлайн – співтовариств.





# Популяризація сайту

**освітній портал**

**Каталог освітніх сайтів**

Для розміщення у каталозі освітніх сайтів необхідно надіслати форму зворотнього зв'язку, таке:

- 1) веб-адресу сайту;
- 2) назву сайту (бажано, українською мовою);
- 3) опис сайту (до 500 символів українською мовою);
- 4) переклад мов, що використовуються на сайті;
- 5) адресу сторінки сайту, де розміщено вступ до проекту "Освітній портал".

Ключову адресу проекту "Освітній портал" слід розміщувати або на головній сторінці, або у розділі "Партнер". Зверніть увагу, сайт має відповідати освітній тематичці! Листи, що не відповідають вимогам, переліченим вище, розглядатися не будуть.

**Останні надходження до каталогу**

**Освіта в Україні**  
 Загальнодержавний НДР  
 ФЕДУАЛ - Європейська Академія Громадянського Товариства - виступив комплекс  
 Діяльність міжвузівських кафедр професійних навчальних закладів  
 Сайт Обласного СОШ І-ІІІ ступенів ім.д.С.Макаша  
 перейти до каталогу



<http://www.nachalka.com.ua/>

<http://www.osvita.org.ua/>

**Веб-клуб друзей**

Головна  
 Правила  
 Інформація  
 Все участники  
 Наші фото  
 Новини

САЙТОВІ  
 введіння  
 Зінвты  
 нцв  
 е  
 рвнтьны  
 твса  
 ля  
 на  
 я  
 з аяков  
 не класно  
 ура, ОБЖ  
 нв

ГОРЯЧЕ СООБЩЕНИЕ  
 Ваше мнение по поводу авторского права

МИНИ-ЧАТ  
 Владислав 15  
 Уважаемые администраторы. Разместите Вашу копию на своем сайте http://www.osvita.org.ua/ Сайт Мелитинской школы Еременской области. Хотелось бы, чтобы Вы внесли мой сайт в Ваш каталог и получили сертификат.

Охотник Галина  
 Прошу внести мой сайт в Ваш

<http://webkolo.clan.su/>

**ФОРУМ ДИРЕКТОРІВ ШКІЛ УКРАЇНИ**

**Каталог освітніх сайтів**

Головна » Каталог сайтів (232)

Додати сайт лише освітньої тематики.

- \* Сайти центральним органів управління освітою [1]
- \* Сайти управлінь, відділів освіти [25]
- \* Сайти ВУЗів [8]
- \* Сайти шкіл [115]
- \* Сайти для вчителів [53]
- \* Сайти освітньої тематики [10]

Ситняківська ЗОШ І-ІІІ ступенів

Головна сторінка  
 Форум  
 Каталог освітніх сайтів  
 Корисні статті та матеріали  
 Каталог файлів  
 Законодавство  
 Фото зі сайтів  
 Наші  
 Гостова книга  
 Зворотній зв'язок  
 Мапа сайту

<http://direktor.at.ua/>



# Сайт - портфоліо Бігус Ірини Миколаївни

Знайти

[Головна](#) | [Мій профіль](#) | [Вихід](#) | [RSS](#)

## Меню сайту



[Головна сторінка](#)

[Карта сайту](#)

[Інформація про сайт](#)

[Сторінка вчителя](#)

[Батьківська сторінка](#)

[Шкільна документація](#)

[На допомогу вчителю](#)

[Презентації до уроків](#)

[Класний керівник](#)

[Навчаємося з мультимедією](#)

[Готуємося до ДПА](#)

[Перший раз у перший](#)





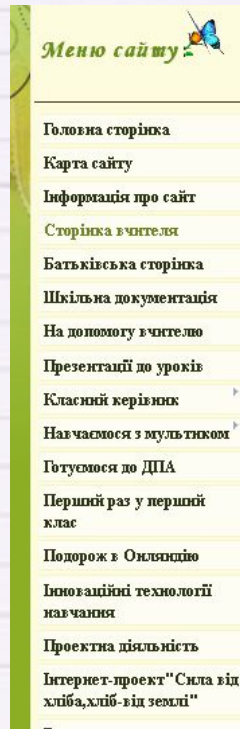
## З чого починати?

- Мотивація
- Наповнюваність портфоліо.
- Створення сайту
- Поповнення портфоліо новими матеріалами
- Підтримання дружніх зв'язків




# Сторінка вчителя

- прізвище, ім'я, по батькові
- рік народження
- освіта і спеціальність
- стаж роботи
- посада
- нагороди



## Сторінка вчителя

*Давайте познайомимося!*



### **Бігус Ірина Миколаївна**

*Дата народження:* 07.11.1979 р.

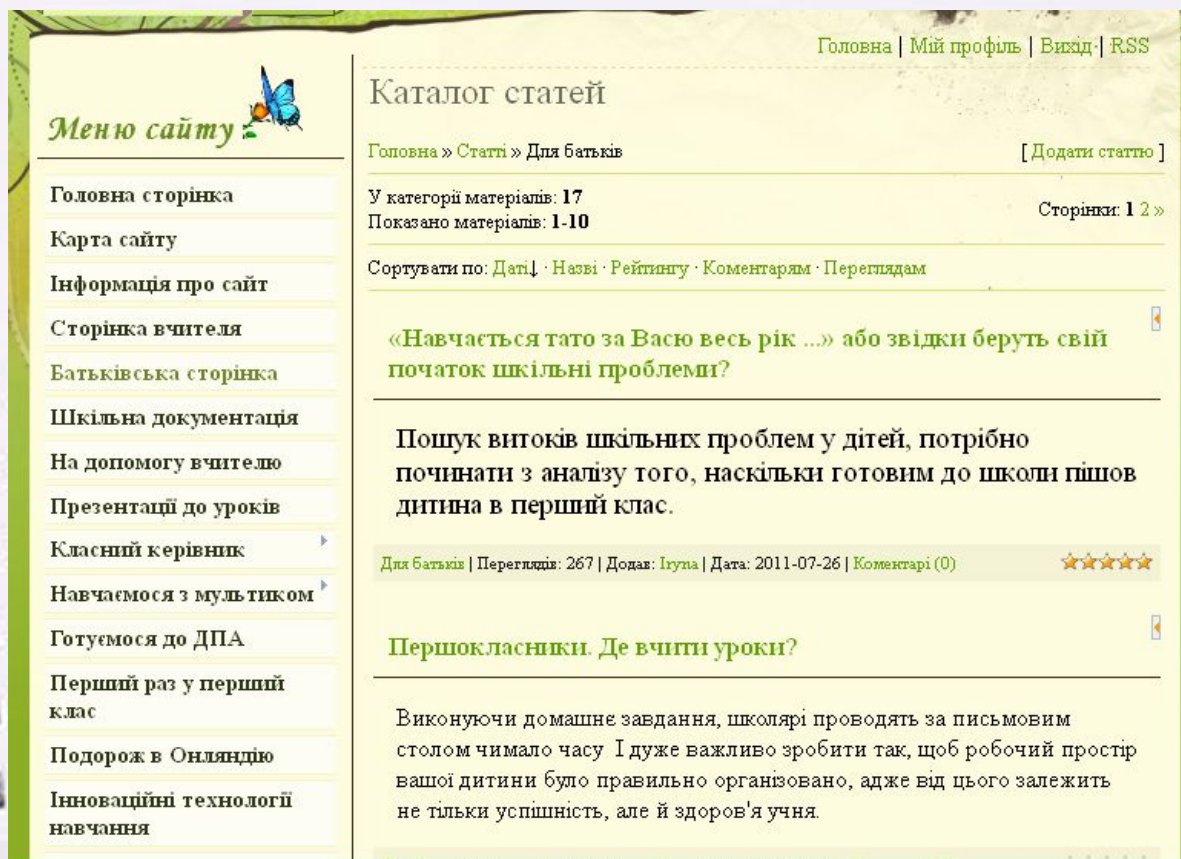
*Освіта і спеціальність за дипломом:*

1998р. - Хмельницьке педагогічне училище, вчитель початкових класів, молодший спеціаліст.

2005р. - Рівненський державний гуманітарний університет, вчитель мови (німецька) та зарубіжної літератури, спеціаліст.

# Батьківська сторінка

## Поради, рекомендації фахівців для батьків



Головна | Мій профіль | Вихід | RSS

### Каталог статей

Головна » Статті » Для батьків [Додати статтю]

У категорії матеріалів: 17  
Показано матеріалів: 1-10

Сортувати по: Дати | Назві | Рейтингу | Коментарям | Переглядам

**«Навчається тато за Васю весь рік ...» або звідки беруть свій початок шкільні проблеми?**

Пошук витоків шкільних проблем у дітей, потрібно починати з аналізу того, наскільки готовим до школи пішов дитина в перший клас.

Для батьків | Переглядів: 267 | Додав: Ігуна | Дата: 2011-07-26 | Коментарі (0) ★★★★★

**Першокласники. Де вчити уроки?**

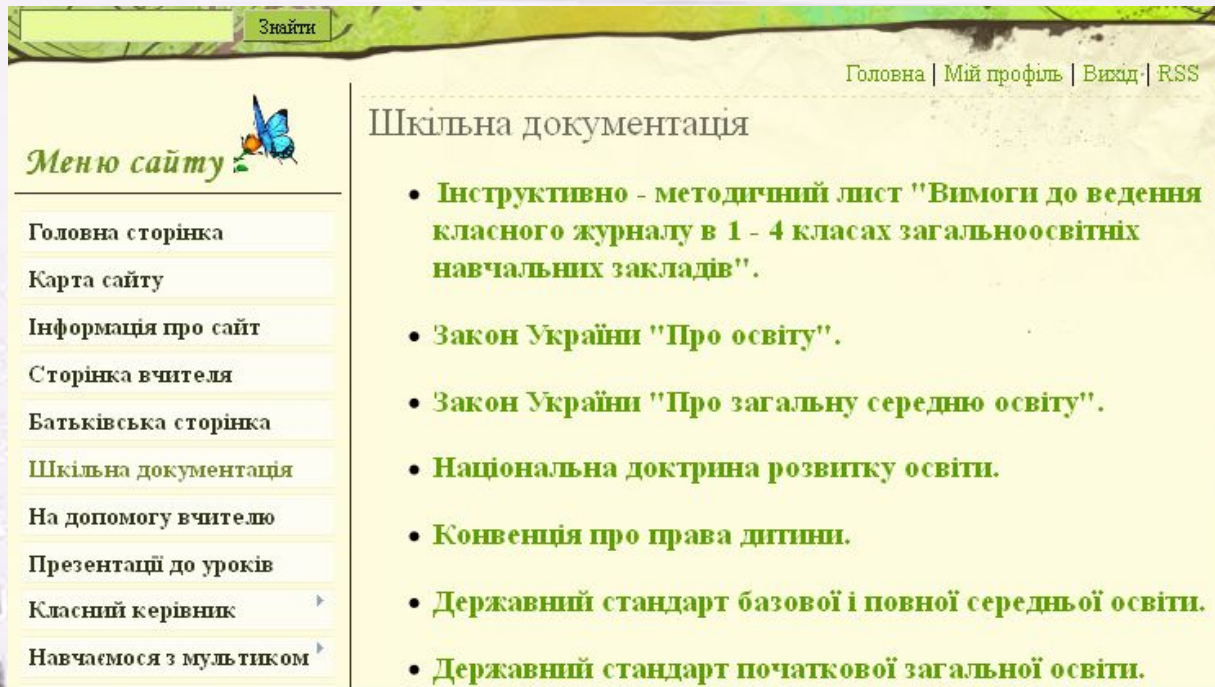
Виконуючи домашнє завдання, школярі проводять за письмовим столом чимало часу. І дуже важливо зробити так, щоб робочий простір вашої дитини було правильно організовано, адже від цього залежить не тільки успішність, але й здоров'я учня.

Головна сторінка  
Карта сайту  
Інформація про сайт  
Сторінка вчителя  
Батьківська сторінка  
Шкільна документація  
На допомогу вчителю  
Презентації до уроків  
Класний керівник  
Навчаємося з мультимедією  
Готуємося до ДПА  
Перший раз у перший клас  
Подорож в Онляндію  
Інноваційні технології навчання



# Шкільна документація


Нормативні документи, що регламентують роботу навчального закладу та вчителя



The screenshot shows a website interface with a green header. In the top left, there is a search button labeled "Знайти". In the top right, there are links for "Головна", "Мій профіль", "Вихід", and "RSS". On the left side, there is a "Меню сайту" section with a butterfly icon, listing various site pages. The main content area on the right is titled "Шкільна документація" and contains a bulleted list of documents.

Знайти

Головна | Мій профіль | Вихід | RSS

**Меню сайту** 


- Головна сторінка
- Карта сайту
- Інформація про сайт
- Сторінка вчителя
- Батьківська сторінка
- Шкільна документація
- На допомогу вчителю
- Презентації до уроків
- Класний керівник ▶
- Навчаємося з мультимедією ▶

**Шкільна документація**

- Інструктивно - методичний лист "Вимоги до ведення класного журналу в 1 - 4 класах загальноосвітніх навчальних закладів".
- Закон України "Про освіту".
- Закон України "Про загальну середню освіту".
- Національна доктрина розвитку освіти.
- Конвенція про права дитини.
- Державний стандарт базової і повної середньої освіти.
- Державний стандарт початкової загальної освіти.

# Презентації до уроків

Головна | Мій профіль | Вихід | RSS

**Меню сайту** 

- Головна сторінка
- Карта сайту
- Інформація про сайт
- Сторінка вчителя
- Батьківська сторінка
- Шкільна документація
- На допомогу вчителю
- Презентації до уроків
- Класний керівник
- Навчаємося з мультимедією
- Готуємося до ДПА
- Перший раз у перший клас
- Подорож в Онляндію
- Інноваційні технології навчання

## Каталог файлів

Головна » [Файли](#) » [Мої презентації](#) [ [Додати матеріал](#) ]

У категорії матеріалів: **13** Сторінки: [1](#) [2](#) »  
Показано матеріалів: **1-10**

Сортувати по: [Даті](#) | [Назві](#) | [Рейтингу](#) | [Коментарям](#) | [Завантаженням](#) | [Переглядам](#)

---

### Письмовий переказ тексту.


---

#### Урок розвитку мовлення. 4 клас

Мої презентації | Переглядає: 16 | Завантажень: 3 | Додав: Ігуна | Дата: 2011-11-28 | ★★★★★  
Коментарі (0)

---


#### Леся Українка "Біда навчить"





# Навчаємося з мультиком

Навчальні мультфільми,  
відеоролики, які можна  
переглянути в режимі он-лайн


*Меню сайту* 

- Головна сторінка
- Карта сайту
- Інформація про сайт
- Сторінка вчителя
- Батьківська сторінка
- Шкільна документація
- На допомогу вчителю
- Презентації до уроків
- Класний керівник
- Навчаємося з мультиком
- Готуємося до ДПА
- Перший раз у перший клас
- Подорож в Онляндію
- Інноваційні технології навчання
- Проектна діяльність
- Інтернет-проект "Світ

Каталог статей

Головна » Статті » Навчаємося з мультиком » Безпека життєдіяльності [ Додати статтю ]

**Азбука безпеки. Лісова пожежа.**



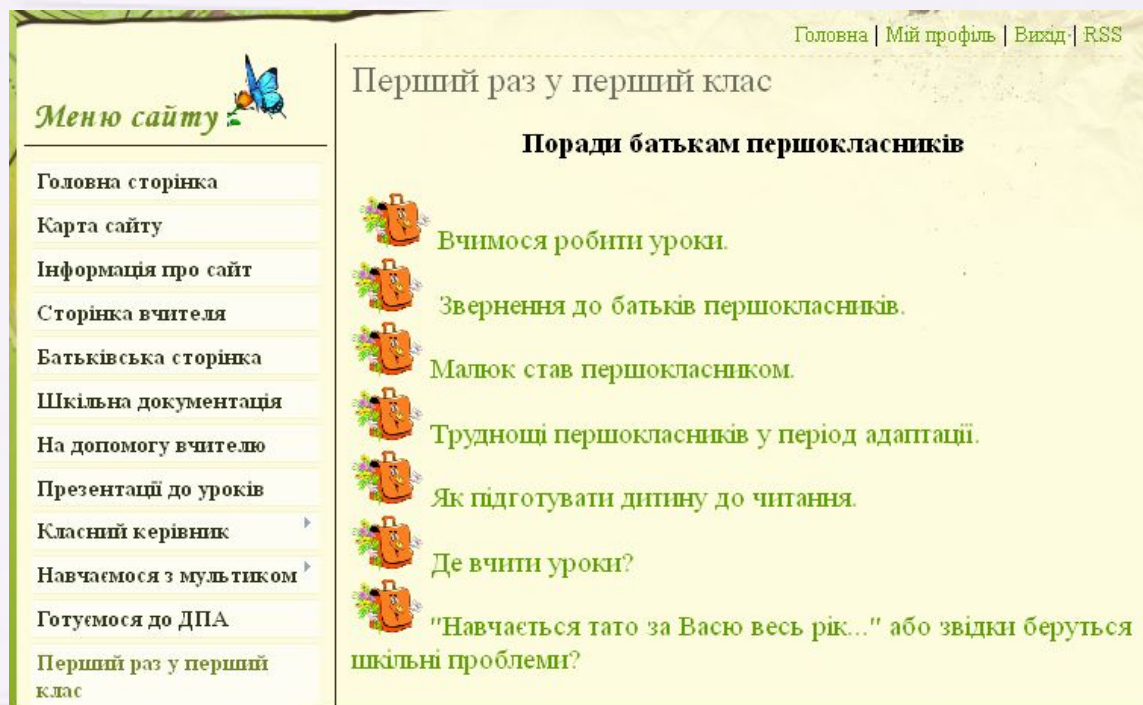
Джерело: <http://www.youtube.com>

Категорія: Безпека життєдіяльності | Додав: Ігуна (2011-10-11) ★★★★★

Переглядів: 132 | Рейтинг: 0.0/0

# Перший раз у перший клас






Поради батькам першокласників,  
розробки занять з майбутніми  
першокласниками, завдання для  
підготовки дитини до школи



Головна | Мій профіль | Вихід | RSS

**Перший раз у перший клас**

**Поради батькам першокласників**

-  Вчимося робити уроки.
-  Звернення до батьків першокласників.
-  Малюк став першокласником.
-  Труднощі першокласників у період адаптації.
-  Як підготувати дитину до читання.
-  Де вчити уроки?
-  "Навчається тато за Васю весь рік..." або звідки беруться шкільні проблеми?

**Меню сайту**

- Головна сторінка
- Карта сайту
- Інформація про сайт
- Сторінка вчителя
- Батьківська сторінка
- Шкільна документація
- На допомогу вчителю
- Презентації до уроків
- Класний керівник
- Навчаємося з мультимедією
- Готуємося до ДПА
- Перший раз у перший клас




# Подорож в Онляндію

## Пояснення учням принципів безпечного Інтернету


Головна | Мій профіль | Вихід | RSS

### Подорож в Онляндію

В Україні 96% дітей віком від 10 до 17 років користуються Інтернетом, але більше половини не знають про те, яка небезпека чекає на них в мережі. Сайт "**Онляндія - безпечна веб - країна**" пропонує батькам та вчителям поради щодо навчання дітей безпечному користуванню мережею Інтернет.



- 6 правил для батьків - розумних користувачів Інтернету.
- Основи безпеки в Інтернеті для дітей 7 - 10 років.
- Основи безпеки в Інтернеті для дітей 11 - 14 років.
- Як захистити дітей в Інтернеті. Навчальний фільм.
- Безпечне використання Інтернету дітьми різного віку.

**Меню сайту** 

- Головна сторінка
- Карта сайту
- Інформація про сайт
- Сторінка вчителя
- Батьківська сторінка
- Шкільна документація
- На допомогу вчителю
- Презентації до уроків
- Класний керівник
- Навчасмося з мультиком
- Готуємося до ДПА
- Перший раз у перший клас
- Подорож в Онляндію
- Інноваційні технології

# Блог учнів класу

<http://nash-3-klas.blogspot.com/>

## Блог учнів 4-В класу СЗШ №8 м. Хмельницького

Сторінки для учнів класу, їх батьків та друзів.

| [Головна сторінка](#) | [Фотогалерея](#) | [Дошка пошани](#) |

29 листопада 2011 р.

### Талантам немає меж

Наш клас активно взяв участь у підготовці до шкільної виставки "Подільська осінь". Оцініть самі майстерність наших учнів та золоті руки їхніх мам.



Ми всі – одна сім'я,  
єдина ми родина, у  
кожному нашій «я» -  
частинка України.



Сайт-портфоліо вчителів  
початкових класів Бігус І.М.

Зайти у гості.

Сайт початкової школи  
(СЗШ№8 м. Хмельницького)

Зайти у гості.

Блог "Від зернини до  
хлібця" (наш інтернет-проект)  
Переглянути.



# Блог

## «Від зернини - до хлібини»

<http://zernyatko.blogspot.com/>

### Від зернини - до хлібини

Путівник з проекту "Сила від хліба, хліб-від землі" учнів 3 - В класу спеціалізованої ЗОШ №8 м.Хмельницького

Головна сторінка

Напрямки проекту

Зернятка творчості(артгалерея)

Четвер, 5 травня 2011 р.

#### Презентація роботи




19 квітня відбулася презентація нашого проекту. Ми активно готувалися до цієї події. Головною прикрасою виступу був запашний коровай, випечений нашими шкільними




Хліб - усьому голова. А чи замислювалися Ви, чому саме хліб? Чому так високо цінувався та вшановувався хліб у всі


# Сайт–портфоліо – це...



*сучасно*



*зручно*



*перспективно*



**Дякую  
за увагу!**

Автор презентації –

Бігус Ірина Миколаївна,  
вчитель початкових класів  
СЗШ № 8 м. Хмельницького

У презентації використано ресурси мережі  
Інтернет

Шаблон презентації –

Хамадієва Наталія Олександрівна,  
учитель – логопед ліцею «Синтон», м.  
Чайковський Пермського краю)