

Прожиточный
минимум,
потребительская
корзина

Прожиточный минимум —

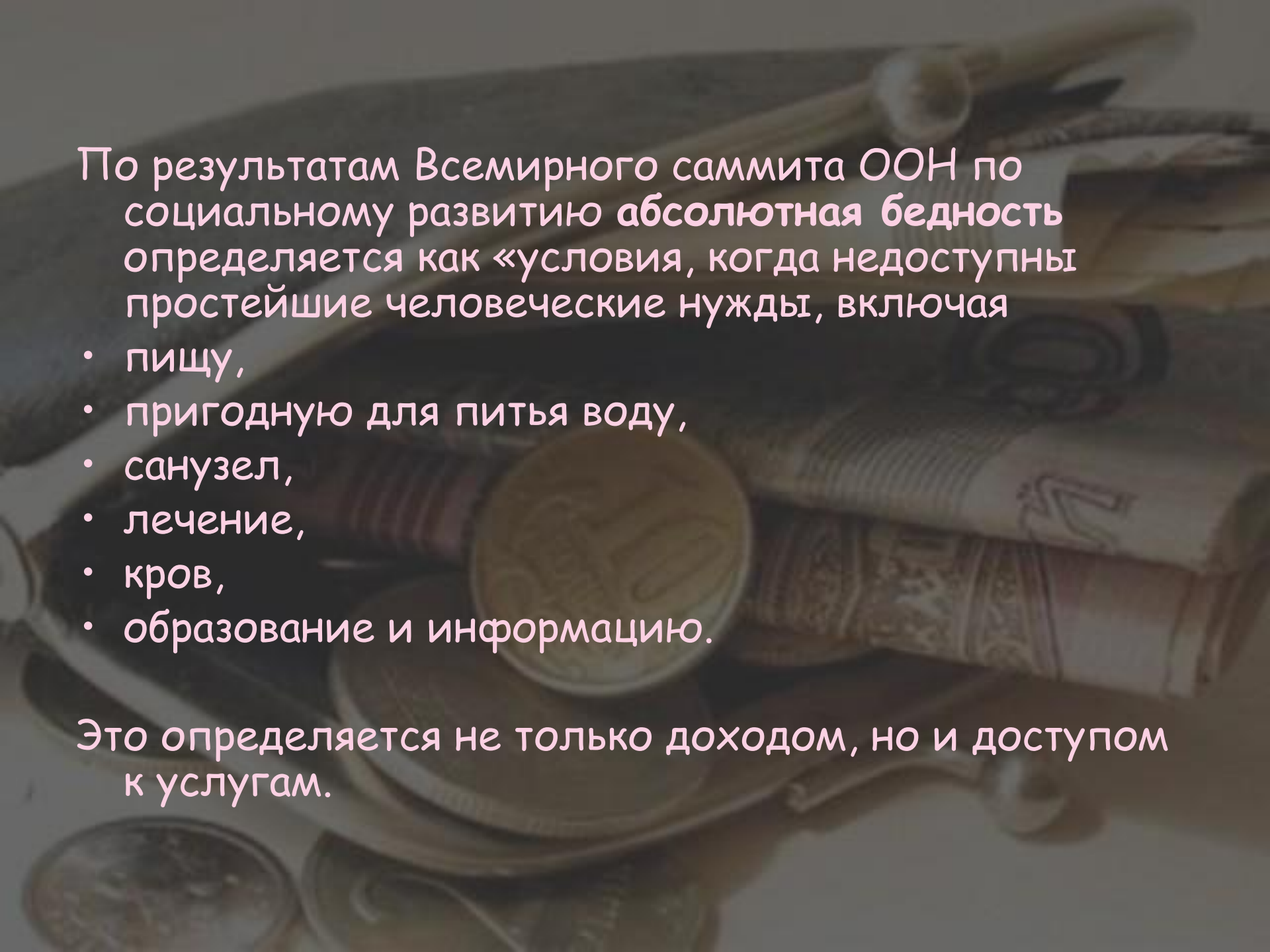
минимальный уровень дохода, который считается необходимым для обеспечения определённого уровня жизни в определённой стране.



Величина прожиточного минимума

согласно Росстату, в соответствии с Федеральным законом от 24 октября 1997 года № 134-ФЗ «О прожиточном минимуме в Российской Федерации» представляет собой стоимостную оценку потребительской корзины, включающей:


минимальные наборы продуктов питания, непродовольственных товаров и услуг, необходимых для сохранения здоровья человека и обеспечения его жизнедеятельности, а также обязательные платежи и сборы.

The background of the slide features a traditional wooden tray. In the center is a shallow bowl filled with white rice. To the right, there is a small, round, light-colored bowl. A rolled-up scroll with intricate patterns is positioned behind the rice bowl. The entire scene is set against a dark, textured background, possibly a wooden surface.

По результатам Всемирного саммита ООН по социальному развитию абсолютная бедность определяется как «условия, когда недоступны простейшие человеческие нужды, включая

- пищу,
- пригодную для питья воду,
- санузел,
- лечение,
- кров,
- образование и информацию.

Это определяется не только доходом, но и доступом к услугам.



- Считается, что человек, у которого не выполняются два из этих показателей, живёт в абсолютной нищете.

Прожиточный минимум в России

- **Назначение прожиточного минимума:**
- Прожиточный минимум в целом по Российской Федерации предназначается для:
 - оценки уровня жизни населения РФ;
 - установления на федеральном уровне минимального размера оплаты труда и минимального размера пенсии, размеров стипендий, пособий и других социальных выплат;
 - формирования федерального бюджета.
- Прожиточный минимум в субъектах РФ предназначается для:
 - оценки уровня жизни населения соответствующего субъекта РФ;
 - оказания необходимой государственной социальной помощи малоимущим гражданам;
 - формирования бюджетов субъектов РФ.

Величина прожиточного минимума за III квартал 2012 года в целом по России установлена в следующем размере:

- в расчете на душу населения - 6544 руб. 60 коп.;
- для трудоспособного населения - 7275 руб. 60 коп.;
- для пенсионеров - 5073 руб. 70 коп.;
- для детей - 5742 руб. 80 коп.



| Период за который исчислена величина прожиточного минимума | Величина прожиточного минимума в целом по РФ, руб. | | | | Нормативный акт, установивший величину прожиточного минимума (ПМ) |
|--|--|-------------------------------|-----------------|-----------|---|
| | на душу населения | для трудоспособного населения | для пенсионеров | для детей | |
| 2-й квартал 2012 г. | 6385 | 6913 | 5020 | 6146 | Постановление Правительства от 13.09.2012 № 921 |
| 1-й квартал 2012 г. | 6307 | 6827 | 4963 | 6070 | Постановление Правительства от 19.06.2012 № 613 |
| 4-й квартал 2011 г. | 6209 | 6710 | 4902 | 5993 | Постановление Правительства от 28.03.2012 № 247 |
| 3-й квартал 2011 г. | 6287 | 6792 | 4961 | 6076 | Постановление Правительства от 21.12.2011 № 1068 |
| 2-й квартал 2011 г. | 6505 | 7023 | 5141 | 6294 | Постановление Правительства от 14.09.2011 № 772 |
| 1-й квартал 2011 г. | 6473 | 6986 | 5122 | 6265 | Постановление Правительства от 14.06.2011 № 465 |

- С 1 января 2010 года с целью доведения материального обеспечения пенсионера до величины прожиточного минимума пенсионера, установленной в субъекте РФ, предусматривается установление социальных доплат к пенсии.



- В случае, если сумма материального обеспечения пенсионера не достигает величины прожиточного минимума пенсионера, установленного в субъекте РФ, который, в свою очередь, не достигает величины в целом по РФ, то пенсионеру устанавливается федеральная социальная доплата (ФСД) к пенсии.



- В случае, если сумма материального обеспечения пенсионера не достигает величины прожиточного минимума, установленной в субъекте РФ, превышающей величину прожиточного минимума в целом по РФ, то пенсионеру будет устанавливаться региональная социальная доплата (РСД) к пенсии.





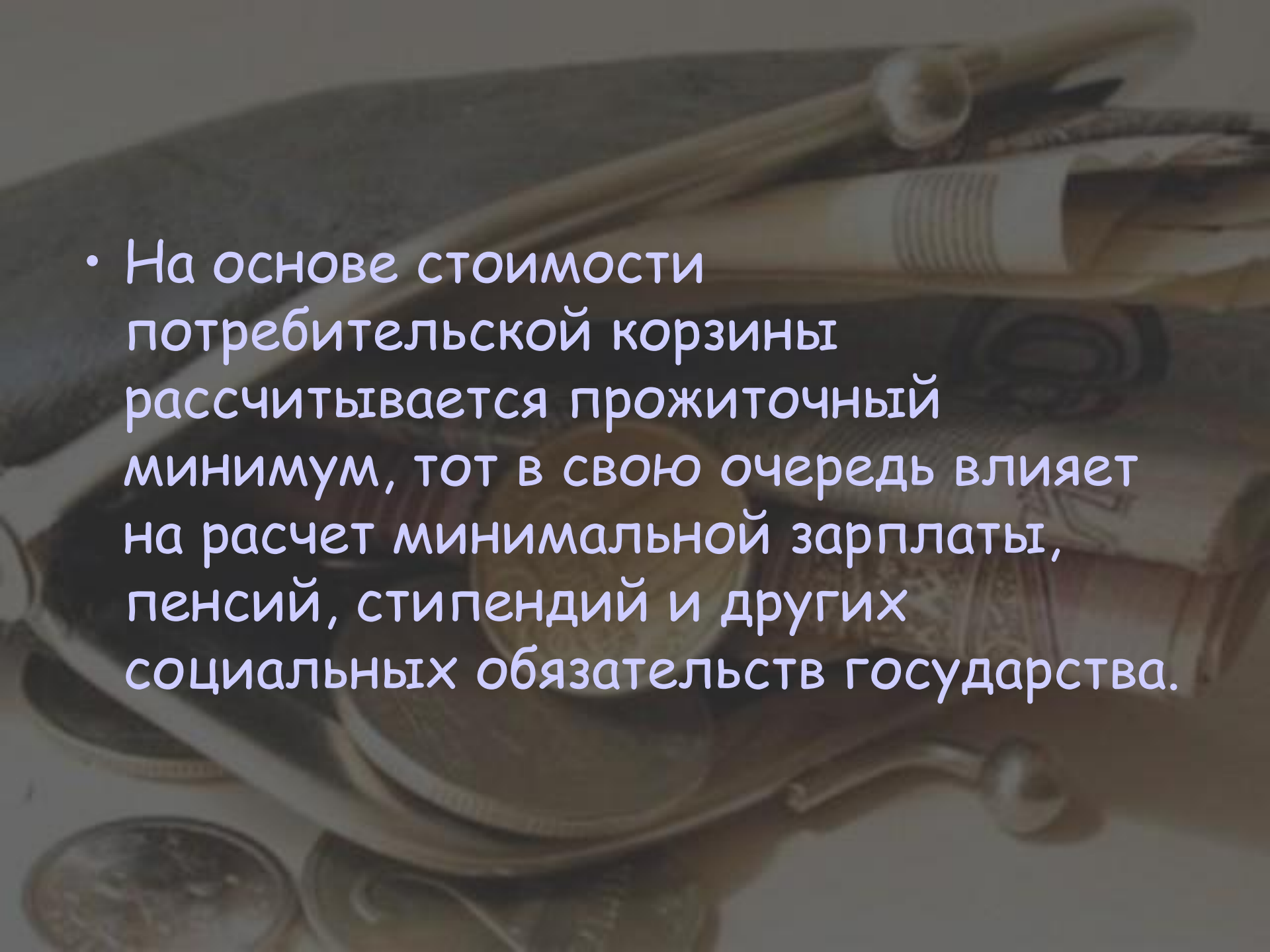
ПОТРЕБИТЕЛЬСКАЯ КОРЗИНА



- Потребительская корзина — минимальный набор продуктов питания, непродовольственных товаров и услуг, необходимых для сохранения здоровья человека и обеспечения его жизнедеятельности.



- Потребительская корзина используется для расчета прожиточного минимума, а также с целью сравнения интегральных цен на продовольствие в различных регионах

- 
- На основе стоимости потребительской корзины рассчитывается прожиточный минимум, тот в свою очередь влияет на расчет минимальной зарплаты, пенсий, стипендий и других социальных обязательств государства.

Как рассчитать потребительскую корзину

- необходимо знать среднюю стоимость продуктов, входящих в нее.
- Умножить среднюю стоимость единицы измерения на норматив потребления для каждой категории населения.
- Рассчитать стоимость непродовольственных товаров согласно утвержденному законом перечню
- Подсчитать стоимость продовольственной корзины в части предоставляемых услуг - плату за жилье и коммунальные платежи, расходы на транспортные услуги, культурные мероприятия в соответствии с нормами, указанными в перечне
- Сложив результаты расчета по всем группам товаров и услуг, вы получите стоимость продовольственной корзины в вашем городе.

В состав российской потребительской корзины входит 83 наименования товаров и услуг, в том числе:

- 30 видов продовольственных товаров,
- 41 вид непродовольственных товаров
- 12 видов услуг.

- Потребительская корзина в
- США состоит из 300 продуктов и услуг-представителей,
- во Франции — 250,
- Англии — 350,
- Германии — 475.

- 31 марта 2006 года был принят Федеральный закон № 44-ФЗ «О потребительской корзине в целом по Российской Федерации». Он установил следующую потребительскую корзину:



Непродовольственные товары и услуги

| Наименование | Единица измерения/ срок износа | Объем потребления (в среднем на одного человека) | | |
|---|---|--|------------|---------|
| | | трудоспособное население | пенсионеры | дети |
| Верхняя пальтовая группа | штук/лет | 3/7,6 | 3/8,7 | 3/2,6 |
| Верхняя костюмно-платьевая группа | штук/лет | 8/4,2 | 8/5,0 | 11/2,0 |
| Белье | штук/лет | 9/2,4 | 10/2,9 | 11/1,8 |
| Чулочно-носочные изделия | пар/лет | 7/1,4 | 4/1,9 | 6/1,3 |
| Головные уборы и галантерейные изделия | штук/лет | 5/5,0 | 4/5,6 | 4/2,8 |
| Обувь | пар/лет | 6/3,2 | 6/3,5 | 7/1,8 |
| Школьно-письменные товары | штук/лет | 3/1,0 | 3/1,0 | 27/1,0 |
| Постельное белье | штук/лет | 14/7,0 | 14/7,0 | 14/7,0 |
| Товары культурно-бытового и хозяйственного назначения | штук/лет | 19/10,5 | 19/10,5 | 19/10,5 |
| Предметы первой необходимости, санитарии и лекарства | процент общей величины расходов на непродовольственные товары в месяц | 10 | 15 (10) | 12 (10) |

| Наименование | Единица измерения | Объем потребления (в среднем на одного человека в год) | | |
|--|--|--|------------|------|
| | | трудоспособное население | пенсионеры | дети |
| Жилье | кв. м общей площади | 18 | 18 | 18 |
| Центральное отопление | Гкал в год | 6,7 | 6,7 | 6,7 |
| Холодное и горячее водоснабжение и водоотведение | Л. в сутки | 285 | 285 | 285 |
| Газоснабжение | куб. м в месяц | 10 | 10 | 10 |
| Электроэнергия | кВт·ч в месяц | 50 | 50 | 50 |
| Транспортные услуги | процентов от общей величины расходов на услуги в месяц | 5 | 5 | 5 |
| Другие виды услуг | процентов от общей величины расходов на услуги в месяц | 15 | 15 | 15 |

Что входит в потребительскую корзину:

Одежда для взрослых (с учетом всех сезонов)

Головные уборы и галантерейные изделия
5 шт. на 5 лет

Верхняя одежда
3 шт. на 7 лет и 7 мес. (например, 1 пальто и 2 куртки)

Одежда
8 шт. на 4 года и 2 мес. (например, 3 пары штанов, 3 рубашки и 2 кофты)

Белье
9 шт. на 2 года и 5 мес. (например, 6 трусов и 3 майки)

Чулки, носки
7 пар на 1 год и 5 мес.

Обувь
6 пар на 3 года и 2 мес.

Услуги (на одного человека)



Жилье
18 кв. метров



Отопление
6,7 Гкал/год (на русский язык не переводится)



Вода
285 л/день (две ванны)



Услуги культуры
5% от величины расходов на все услуги



Транспорт (в год)
619 поездок
Странная цифра. По минимуму транспорт нужен дважды в день: доехать до работы и вернуться домой. И тут вдруг 619. Получается, однажды человек домой так и не вернется?

Еда (взрослых) (годовая/дневная норма)

Хлеб, макаронные изделия, крупы, бобовые...
133,7 кг/366 г

Картофель
107,6 кг/295 г (порцию можно накрыть ладошкой)

Овощи и бахчевые
97 кг/266 г

Фрукты
23 кг/63 г (примерно половина яблока)

Сахар и кондитерка (в пересчете на сахар)
22,2 кг/60 г (три печеня)

Мясо
37,2 кг/102 г (размер колоды карт)

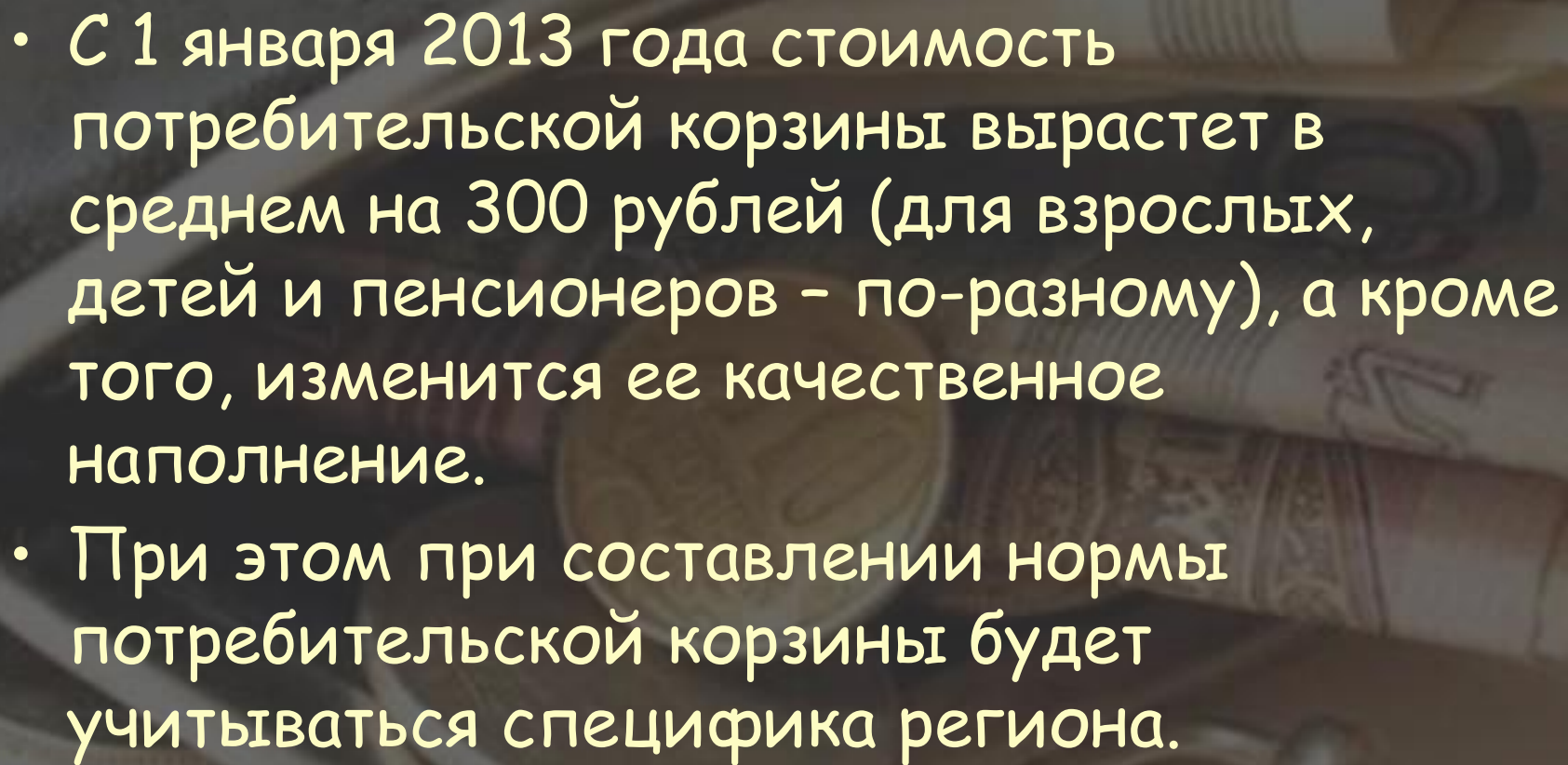
Рыба
16 кг/44 г (примерно как три кильки)

Молоко
238,2 кг/650 г

Яйца
200 шт./0,5

Масло растительное
13,8 кг/38 г (2 ст. ложки)

Чай, соль, специи
4,9 кг/13 г

- 
- С 1 января 2013 года стоимость потребительской корзины вырастет в среднем на 300 рублей (для взрослых, детей и пенсионеров – по-разному), а кроме того, изменится ее качественное наполнение.
 - При этом при составлении нормы потребительской корзины будет учитываться специфика региона.

Структура потребительской корзины

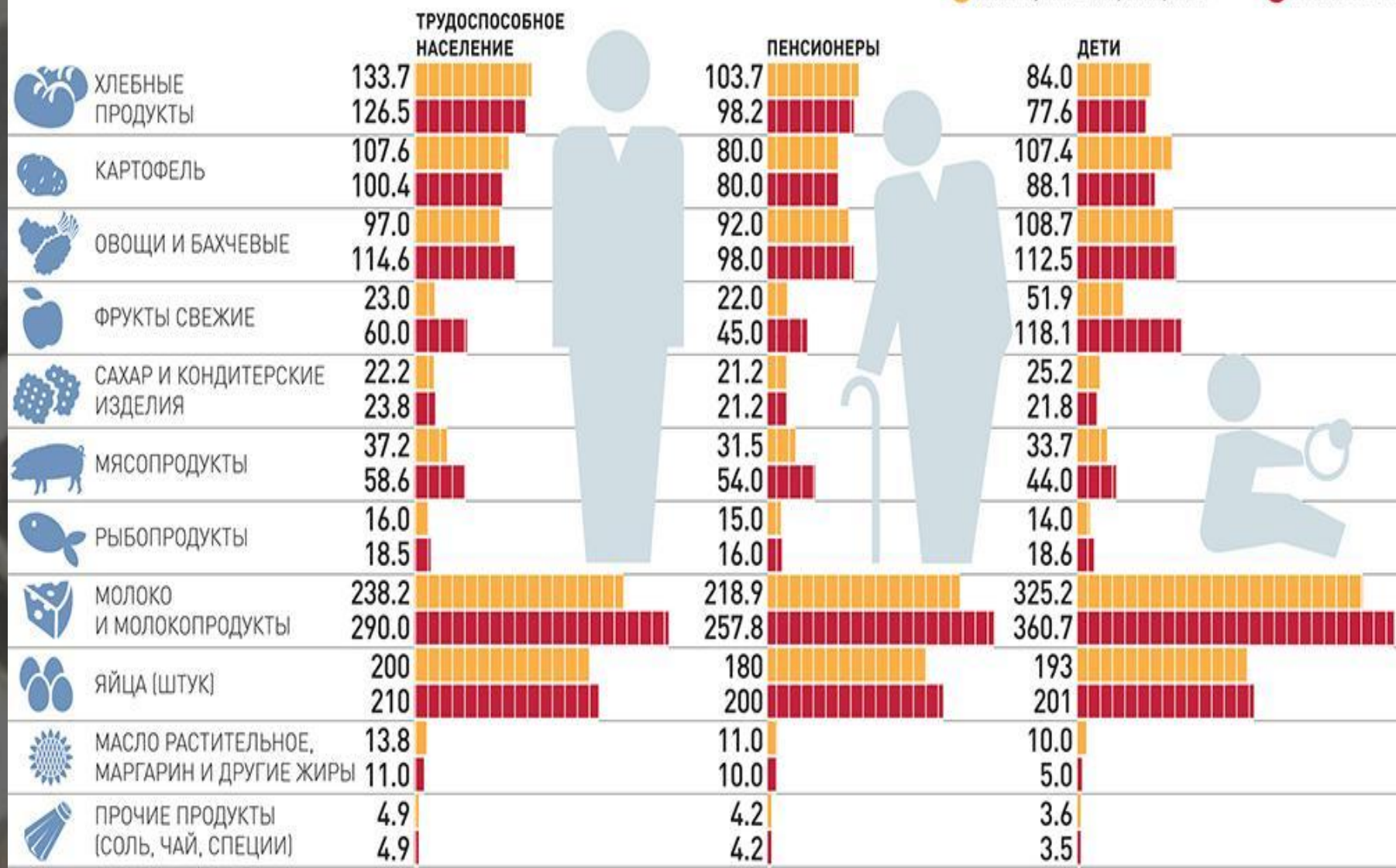
| | Действующая потребительская корзина (в среднем на одного человека) | | Проект потребительской корзины (в среднем на одного человека) | Фактические потребительские расходы малоимущих домохозяйств | |
|---|---|-------------|--|--|-------------|
| | 2006 г. | 2011 г. | | 2006 г. | 2010 г. |
| СТОИМОСТЬ ПОТРЕБИТЕЛЬСКОЙ КОРЗИНЫ- ВСЕГО | 100% | 100% | 100% | 100% | 100% |
| ПРОДУКТЫ ПИТАНИЯ | 43,1% | 41,4% | 50% | 49,9% | 47,7% |
| НЕПРОДОВОЛЬСТВЕН- НЫЕ ТОВАРЫ | 18,6% | 16,4% | 25% | 24,1% | 25,5% |
| УСЛУГИ | 38,3% | 42,2% | 25% | 26,0% | 26,8% |



ИЗМЕНЕНИЯ В СТРУКТУРЕ ПОТРЕБИТЕЛЬСКОЙ КОРЗИНЫ, В СРЕДНЕМ НА ОДНОГО ЧЕЛОВЕКА В ГОД, КГ.

Источник: Новый закон о потребкорзине

● действующая потребкорзина ● Новый закон



Потребительская корзина мира: Германия, США, Япония, Италия, Египет Экватор



- Германия.
- Расходы в неделю на еду: \$500.07



- США. Семья Ревис из Северной Каролины.
Расходы в неделю на еду: \$341.98



- Япония. Семья Укита из Кодайры.
Расходы в неделю на еду:
\$317.25



- Италия. Семья Манзо из Сицилии.
Расходы в неделю на еду:
\$260.11



- Египет. Семья Ахмед из Каира.
Расходы в неделю на еду:
\$68.53



- Эквадор. Семья Айме из Тинго.
Расходы в неделю на еду:
\$31.55

Благодарим за внимание

