


наш школьный двор

Работу выполнили ученики «МОУ
ООШ с. Золотая Степь»:

- ❖ Корманова Карина – 9 класс
- ❖ Семёнова Тамара – 9 класс
- ❖ Курмаев Владимир – 9 класс
- ❖ Уразгали Илья – 5 класс
- ❖ Рахмонов Темур – 5 класс





Цели, задачи и методы.



- ❖ Цель: Разработать план мероприятий по благоустройству школьного двора.
- ❖ Задачи: -Выяснить, что можно посадить на школьном дворе;
 - Определить состав почвы.
 - Разработать план двора.
- ❖ Методы: исследовательская, лабораторная работы, конкурсное проектирование.



МЫ СМОЖЕМ ЭТО СДЕЛАТЬ



Мы хотим чтобы наш школьный двор радовал нас своей красотой, был любимым местом отдыха школьников. Так как желание это велико, то с помощью шефов, спонсоров и, приложив максимум своих усилий, мы это сделаем.

После себя
Что я оставлю на свете.
Вишни – весне,
Лету – голос кукушки,
Осени – алые клены...
(Рекан, Японский поэт)



РЕАЛИЗАЦИЯ ПРОЕКТА



На территории школьного двора имеются следующие типы почв:

- ❖ На территории школьного двора имеются следующие типы почв:
- ❖ На западной и юго-западной сторонах – суглинок, а на юго-восточной и юге – чернозём (был ранее завезён), на северо-востоке и на северо-западе каштановые почвы.
- ❖ На школьном дворе могут расти следующие **деревья**: тополь серебристый, ясень ланцетовидный, берёза, ива, рябина, черёмуха, сосна.
- ❖ **Из кустарников**: акация жёлтая, жасмин садовый, боярышник, бузина красная, роза, сирень.
Из цветов: бархатцы, петуния, дельфиниум, календула, георгин летний, астра, шефлера, герань, ночная красавица Они цветут в течение всего лета и осени и неприхотливы к выращиванию.



Цветники, клумбы и еще кое-что...

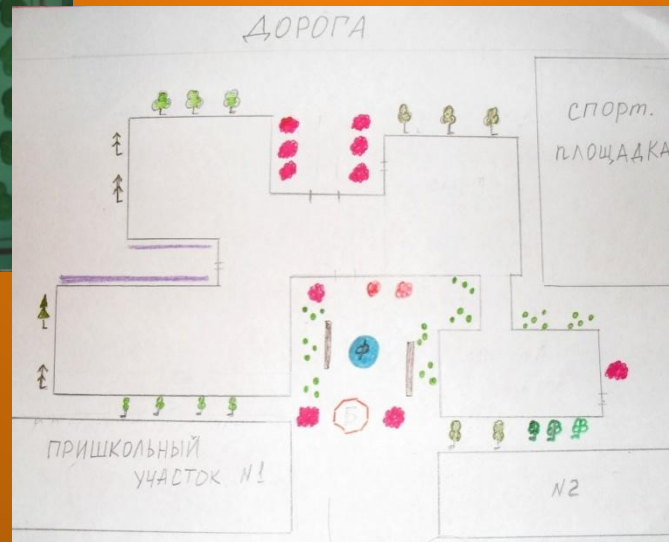
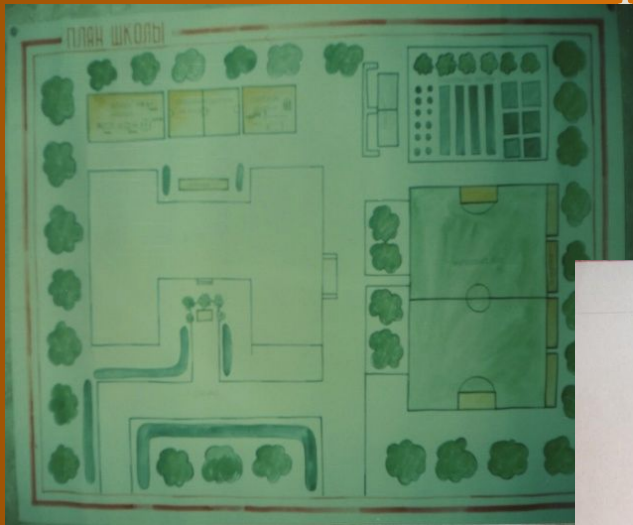
На основании нашего исследования на школьном дворе мы предлагаем посадить следующие деревья: ясень ланцетовидный, тополь черный и серебристый, вяз мелколистный, липа – так как они хорошо растут на суглинке, каштановой почве; на юго-западе мы сможем посадить берёзу, черёмуху, иву, рябину и т. д.

Из цветов мы предлагаем посадить бархатцы, календулу, петунию, георгину однолетнюю, сальвинию, шиповник, астру, ромашку. Эти цветы неприхотливы в выращивании, цветут в течение лета и осени, и поэтому наши клумбы будут красивыми и праздничными все это время. Так же для благоустройства и снижения температуры воздуха на дворе мы предлагаем разбить газоны и построить фонтан.



Рабочие проекты по благоустройству школьного двора

Работая в группах ребята, предложили несколько проектов плана школьного двора. После чего прошла защита и выбор более перспективного плана..



ИСТОЧНИКИ ИНФОРМАЦИИ

1. Крискунов А.В., Пасечник Г.П., Экология М., Просвещение., 1999.
2. Тавлинова Г.К., Цветоводство. Ленинград, Лениздат.1980.
3. Фотоальбом. Цветы-часы. М., Просвещение, 1996.
4. <http://gif.10000.ru>.



АВТОРЫ

Корманова Карина – 9 класс

Семёнова Тамара – 9 класс

Курмаев Владимир – 9 класс

Уразгали Илья – 5 класс

Рахмонов Темур – 5 класс