

# Социальный проект

## "Цветочное ожерелье школьного двора"

Выполнила: ученица 6-б класса  
Магуева Наида

Руководитель: учитель географии  
Новосёлова Алла Петровна

*Девиз проекта:*

*Ребята!*

*Давайте трудиться*

*Возле школы и наших домов.*

*Мы подарим школе и посёлку*

*Много ярких красивых цветов.*

*Цель проекта: оформление  
школьного двора цветочными  
клумбами*

# ЗАДАЧИ:

- Подобрать и изучить литературу;
- составить план работы;
- изучить варианты оформления цветочных клумб;
- познакомиться с видами цветочных культур;
- посеять семена;
- вырастить рассаду;
- разбить клумбы;
- высадить рассаду;
- организовать уход за клумбами в течение летних месяцев;
- проанализировать выполненную работу.

# Ожидаемые результаты:

- Красивые клумбы;
- Развитие у ребят элементарных практических навыков по способам выращивания растений;
- Воспитание положительного отношения к труду, любовь ко всему живому, к природе;
- Обогащение учеников знаниями о декоративных растениях.

# Каким требованиям должен удовлетворять цветник?

- Непрерывное цветение в течение всего вегетационного периода
- Доступный посадочный материал
- Несложный уход за растениями
- Гармоничное сочетание растений по высоте, строению побегов, окраске и размерам цветов и листьев

## Классификация цветочных растений по экологическому состоянию почв с учетом биологических, ботанических и хозяйственных качеств.

- **Вывод:** при изучении цветочных культур самых современных сортов, мы узнали приемы их использования в дизайне школьного двора, какие цветы выбрать для клумб, когда посеять семена и высадить рассаду в грунт. Рекомендуем ребятам, ответственным за оформление декоративных клумб, следующие сорта цветов:



**бархатцы**



**настурция**



**агератум**



**левкой**



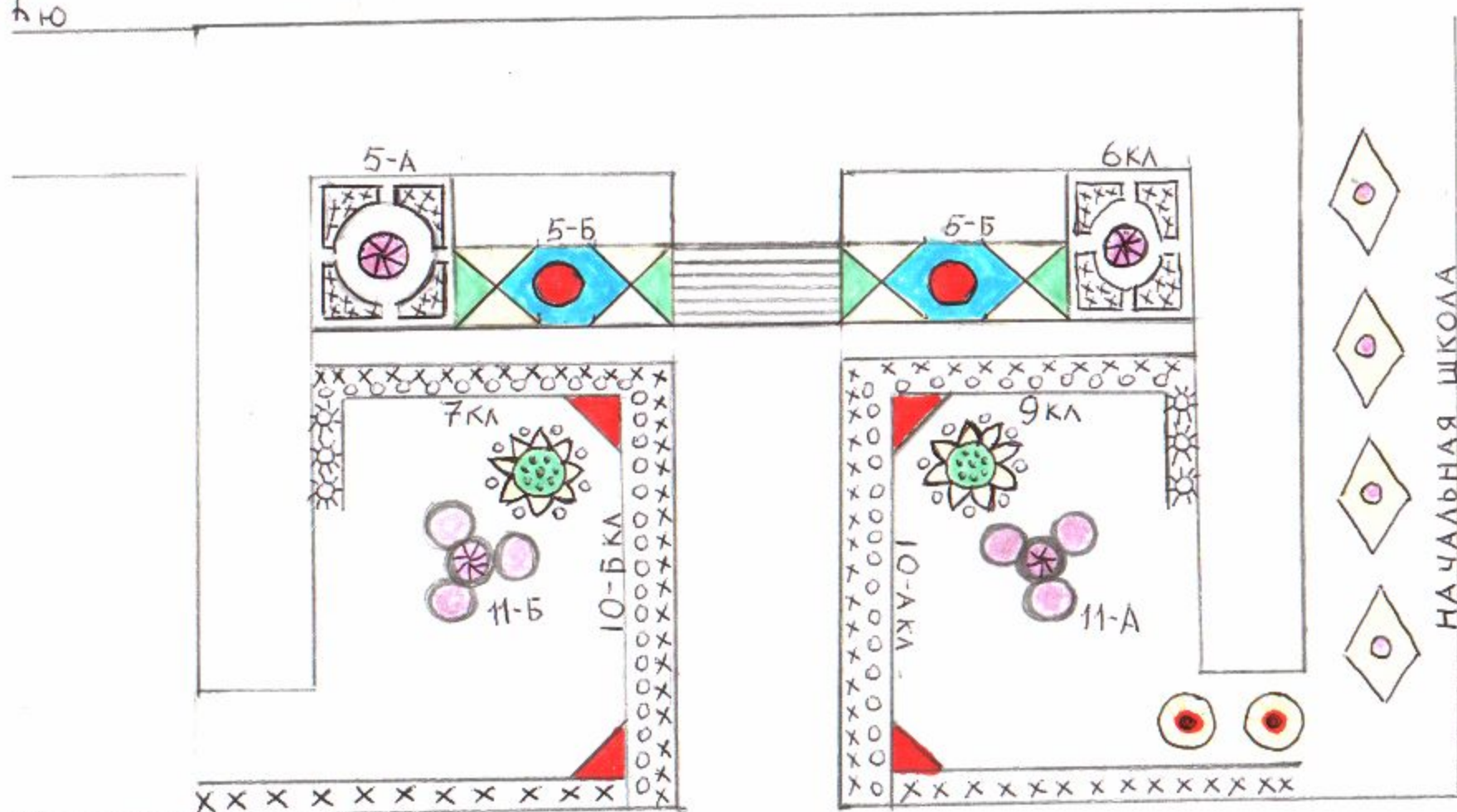
**лаватера**



**флоксы**

# ПЛАН ШКОЛЬНОГО ДВОРА

МАСШТАБ: 1 см - 3 м



- Х - БАРХАТЦЫ
- - АГЕРАТУМ
- ☀ - ШАФРАНЫ
- - ПЕТУНИЯ
- ⊗ - ВЕСЕЛЫЕ РЕВЯТА

- ▲ - ЛАВАТЕРА
- - САЛЬВИЯ
- ◈ - ЛОБЕЛИЯ

- ◄ - БАЛЬЗАМИН
- △ - БАРХАТЦЫ
- ⊙ - ФЛОКСЫ

НАЧАЛЬНАЯ ШКОЛА



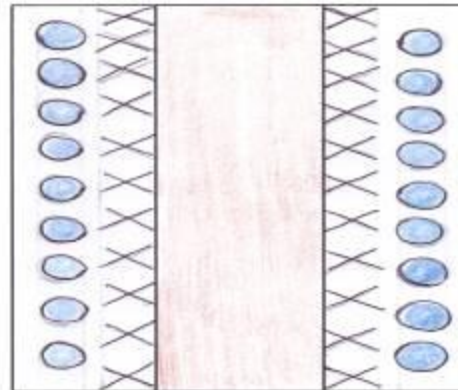
# Выбор оформления цветочных клумб

Приложение №1.

Эскизы оформления клумб школьного двора



Аллея выпускников – 10-А, 10-Б, 11-А, 11-Б  
классы



Бархатцы- 70 штук

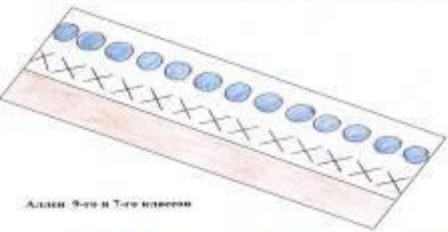


Агератум – 70 штук



Петуния – 70 штук





Аллея 5-го и 7-го классов



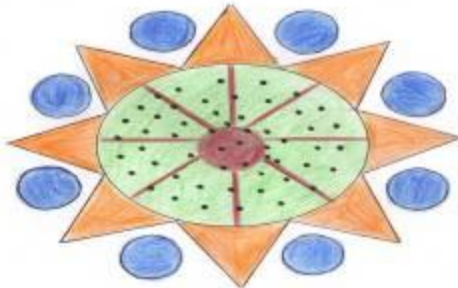
Бархатцы - 70 штук



Агератум - 70 штук



Клумбы 8-А и 8-Б классов  
Агератум - 25 штук, мальва - 10 штук, лаватера - 20 штук, бархатцы - 50 штук.



Клумбы - 56 класа



Сальвия



Лаватера



Бархатцы



Агератум



Мальва



Лаватера



Бархатцы



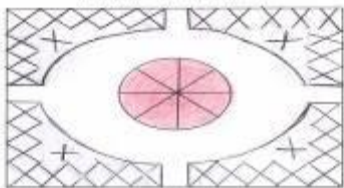
Вьющиеся



Лобелия



Клумбы - 8-А, 8-Б классов



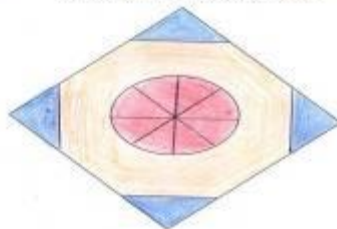
- 80 штук



- 15 штук



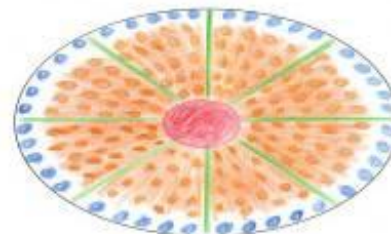
Клумбы учащихся начальных классов



-  Бархатцы
-  Весёлые ребята
-  Петуния



Клумбы тематического мероприятия - 2 штуки



-  Бархатцы - 50 штук
-  Шафраны - 20 штук
-  Агератум - 35 штук
-  Лаватера - 15 штук

# Актуальность этого проекта очевидна:

**Благоустроенная территория благотворно влияет на воспитание и обучение детей. У учащихся воспитывается любовь к родной природе, ко всему окружающему, возникает потребность восхищаться ее красотами. Учащиеся ощущают себя, как единое целое с природой.**

**Школа для посёлка – социально-культурный центр. Она должна как «храм знаний» притягивать и младших, и взрослых. Этому должна служить и территория - школьный двор. И эту идею сближения человека с природой, ее неразрывной связи с человеком, мы хотим реализовать и осуществить.**

# Литература:

- 1. Алексеев С.В., Груздева Н.В. Практикум по экологии: учебн. Пособие—М.: АО МДС, 1996.
- 2. Баканина Ф.М. Агроэкология: учебн. пособие. — Н.Новгород: изд.—во Волго-Вятской академии гос. Службы, 2002 г.
- 3. Вакуленко В.В. Декоративное садоводство — М.: Просвещение, 1982.
- 4. Винокурова Н.Ф., Копосова Н.Н. Геоэкология: учебн. пособие — Н.Новгород: изд.—во Волго-Вятской академии гос. Службы, 2002 г.
- 5. Воронцов: Цветы в саду, или 1000 цветов для вашего сада
- 6. Исмаилова С. Т. Энциклопедия для детей Т. 2. - М.: Аванта +, 2000. - 704 с.
- 7. Кудрявец Д.Б., Петренко Н.А. Как вырастить цветы: кн. Для учащихся — М.:Просвещение, 1993 г.
- 8. Мак-Кей П. Планирование и дизайн приусадебного участка - М.: Росмен, 2001. - 256 с.
- 9. Журналы Планета цветов. 2006-2007 г.г.
- 10. Журналы. “Мои любимые цветы”, 2006-2007 г.г.