

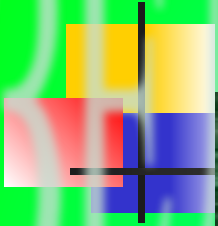
Чикина Наталья Александровна
учитель биологии
МБОУ гимназия №1 города Липецка

7 АПРЕЛЯ


ВСЕМИРНЫЙ ДЕНЬ ЗДОРОВЬЯ

■ ЛЕКАРСТВЕННЫЕ РАСТЕНИЯ





RETIKOLA ANTENA



«Аптекарский огород»







Ромашка лекарственная



И если случится тебе
простудиться,

Привяжется кашель,
поднимется жар,

Придвинь к себе кружку, в
которой дымит

Слегка горьковатый,
душистый отвар.

Вс. Рождественский

Подорожник большой



ШИПОВНИК МАЙСКИЙ, ИЛИ КОРИЧНЫЙ



Мать-и-мачеха обыкновенная





Чай с вареньем из малины, или соком из рябины.







ПАМЯТКА СБОРЩИКУ

ЛЕКАРСТВЕННЫХ РАСТЕНИЙ

- Лекарственные растения собирают в солнечную, сухую погоду: листья и стебли - во время цветения, цветы - в начале цветения, плоды - в период полного созревания, корни - осенью.
- Нельзя собирать пыльные, грязные, больные растения.
- Не собирают растения около дорог и промышленных предприятий.
- Нельзя брать лекарственные растения в рот, так как многие из них ядовиты.
- Нельзя растения выдёргивать, их нужно срезать ножом. Корни надо выкапывать.
- Сушить лекарственные растения нужно без промедления в хорошо проветриваемом месте.
- Лекарственные растения можно самим выращивать на огородах и пришкольных участках. Это, например, ромашка, шалфей, валериана, тысячелистник, пустырник.
- В природе встречаются растения, которые нельзя нюхать, брать в рот, рвать. Они ядовиты!
- Растительные яды в малых дозах используются как лекарство.

Незнакомые растения

НЕЛЬЗЯ:

- рвать
- нюхать
- брать в рот



Одуванчик лекарственный



РОМАШКА АПТЕЧНАЯ



Подорожник большой



Чистотел большой



Тысячелистник обыкновенный





Интернет:

vol-school6.ucoz.ru/igra-puteshestvie.docx

<http://pedsovet.su/load/91-1-0-13367>


<http://s03.radikal.ru/i176/0909/93/a86c1599e3a8.jpg>

http://agrodacha.ru/smorodina_i_krijovnik/index.html

<http://fless.ru/art/id193>

<http://fless.ru/art/id193>

Литература



Чикина Наталья Александровна
учитель биологии
МБОУ гимназия №1 города Липецка