



С Новым
годом!

2011

Рубаночка



Муниципальное бюджетное общеобразовательное
учреждение Куйбышевского района
«Вечерняя(сменная) общеобразовательная школа»

тема:

Автор : Учащаяся 10 «А» класса Ходырева Татьяна

**Руководитель: Титова Людмила Николаевна. учитель
географии, классный руководитель 10 «А» класса.**




● В России первые елки появились в XIX веке на крышах и заборах питейных заведений — в качестве украшений. Собственно украшать елки стали в 1860—1870-е годы (повторяли европейскую моду), игрушки заказывали в Европе. Уже тогда елочные игрушки четко делились на украшения для состоятельных и для тех, кто победнее. Купить игрушку из стекла для жителя России конца XIX века — было то же самое, что современному россиянину купить машину.

- Шары тогда были тяжелыми — тонкое стекло научились делать только к началу XX века. Первые стеклянные игрушки на территории СССР начали делать в период Первой мировой войны в Клину. Там мастера-артельщики выдували стеклянные изделия для аптек и прочих нужд. Клинская фабрика «Елочка», кстати, по сей день остается единственной в России фабрикой, которая делает бусы для елок.



Помимо стекла игрушки делали из картона **В дореволюционной России** был популярен «дрезденский картонаж» — игрушки, склеенные из двух половинок выпуклого тонированного картона. На елки вешали и красивых куколок с литографическими (бумажными) лицами, приклеенными к «телу» из ткани, кружев, бисера, бумаги. К XX веку лица стали делать выпуклыми, из картона, позже — фарфоровыми. Были игрушки и из ваты, накрученной на проволочный каркас: так оформляли фигурки детей, ангелочков, клоунов, моряков.




А традиция увенчивать елку украшением в форме пики связана не с формой ледяных сосулек, а с дизайном военных касок времен кайзеровской Германии: пикообразные верхушки для елок начали делать именно там. Их украшали фигурками голубков, колокольчиками. Кстати, украшения в форме сосулек начали делать в СССР только во времена «оттепели».



В 1925 году празднование Нового года в России было запрещено и возобновлено только в 1935-м. Но Новый год сделали советским праздником —

соответственно, изменились и новогодние игрушки. Фигурки детей, клоунов, балерин, птиц, животных, фруктов и овощей, конечно, остались. А вместо ангелов появились пионеры, буденовцы, красноармейцы, женщины в красных косынках. Эра воздухоплавания отразилась на елках игрушками-дирижаблями с надписью «СССР», самолетиками, парашютами с крошечными парашютистами.





На елки вешали фигурки танков, сталинских броневиков.

В конце 30-х на елках появились герои детской литературы — Иван Царевич, Руслан и Людмила, братец Кролик и братец Лис, Красная Шапочка, Кот в сапогах, Крокодил, доктор Айболит. Игрушки по-прежнему делали из стекла, ваты, картона и папье-маше, собирали конструкции из трубочек и стекляруса на проволоке. Завод «Москабель» делал фигурки из проволоки.



Военная новогодняя игрушка...

- **Во время Отечественной войны** на фронтах елки украшали фигурками, которые мастерили из погон, бинтов, носочков. Игрушки также выпускались, в ограниченном количестве, конечно. Украшение елки к Новому году было обязательным — этот обряд напоминал о мирной жизни и придавал сил надеяться на скорую победу. «Военные» елки украшались «солдатами», «танками», «пистолетами», «собаками-санитарами»; даже Дед Мороз на новогодних открыток бил фашистов...



После войны 1 января снова стал выходным днем (это произошло в 1947 году). А елочные игрушки снова стали мирными.



В начале 1950-х, когда с продуктами в стране была напряженка, изготавливалось много игрушек в виде фруктов, ягод и овощей (разумеется, несъедобных). Появились и сказочные персонажи: Айболит, Дед Мороз, Снегурочка, Чиполлино, различные звери: белочки, медведи, зайцы. Тогда же, в 50-х, появилась мода на стеклянные бусы и композиции из стеклянных шариков, бус и палочек.



В 60-е годы

**появились первые
электрические
елочные гирлянды**

**На елки вешали
«початки кукурузы»
и «снопы пшеницы».
А еще в новогодних
украшениях нашло
отражение освоение
человечеством
космоса. Появились
«спутники»,
«космонавты»,
«ракеты», шарики
с рисунками
на космическую
тематику.**



Игрушки 60-90 -Х годов прошлого века

В 60-е годы с приходом моды на минимализм и авангард все максимально упростилось. Фигурки стали одутловатыми, росписи — самыми простыми. Но в это же время появился новый материал — поролон. В производстве игрушек начинает активно использоваться пластмасса: в больших количествах выпускались, например, шары-прожекторы, шары-многогранники, как на дискотеках. Были пластмассовые прозрачные шары, внутри которых «летали» пластмассовые бабочки.




А есть ли модные игрушки?

- **С начала 2000-х годов** стали популярными оригинальные, «самодельные» игрушки. ...если говорить о моде на елочные украшения, то некоторых их производители говорят, что мода на украшения повторяется каждые четыре года, поэтому старые игрушки можно просто складывать в коробку и ждать, пока они снова станут актуальными.



Игрушки нашего времени...



ДЕКАБРЬ 2010
пн втр ср чт пт сб вс
08 07 06 05 04 03 02 01
13 14 15 16 17 18 19
20 21 22 23 24 25 26
27 28 29 30 31

...А когда до Нового года останутся считанные дни и вы, как и раньше, извлечете на свет Божий коробку с елочными украшениями и станете наряжать симпатичное, зеленое, колючее деревце — подержите в руках каждый шарик и каждую игрушку чуть подольше... Ведь каждая новогодняя игрушка — это частичка волшебства, в которое так хочется верить под Новый год! А еще говорят, что в каждой из них скрыта своя тайна...



Как украсить дом, встречая 2011 год Кота и Кролика?

Цвета года - **желтый**, белый, **золотой**. Стихия – металл, которому присуще такое свойство как блеск. Игрушки в доме должны сверкать и переливаться.

И положите под елку пучок моркови для Кролика.

А можно и самим сделать игрушки, например -

шарики

Возьмите куриные яйца, проделайте иголкой с двух сторон дырочки и вылейте содержимое, потом промойте скорлупу под струей холодной воды и поставьте сушиться. После, раскрасьте скорлупу веселыми новогодними рисунками, к нижней части приклейте пластилин, а к нему прицепите ниточку на манер петли.

И вот шарик готов.

Кролик и КОТ будут довольны!!!!



Примите поздравления С НОВЫМ ГОДОМ!



*Желаем мы вам круглый год
Жить без забот и без хлопот!
Желаем с кручиной не знаясь,
С весельем почаще встречаться!*

Мне однажды летом приснился Новый год.
По зелёным травам Снегурочка идёт.
А ко мне с букетом из ромашек
Заявился Дедушка Мороз
И такой он мне ларец волшебный
преподнёс.

Новогодние игрушки, свечи и хлопушки в
нём,

А весёлые зверюшки мой перевернули
дом.

Завели весёлый хоровод,
До чего смешён лесной народ
И не верилось, что всё пройдёт сказочным
сном.

Всё уносит время исчез нежданный сон.
Но порою снова ко мне приходит он.
И однажды среди вещей забытых,
Я случай но подняла ларец—
Значит сказке новогодней летней не
конец.

Новогодние игрушки, свечи и хлопушки в
нём,

А весёлые зверюшки мой перевернули
дом.

Завели весёлый хоровод,
До чего смешён лесной народ
И не верилось, что всё пройдёт сказочным
сном.

Новогодние игрушки, свечи и хлопушки в
нём,

А весёлые зверюшки мой перевернули
дом.

Новогодние игрушки, свечи и хлопушки в
нём,

А весёлые зверюшки мой перевернули
дом.

