

A collection of blue decorative elements including two multi-pointed sparkles and four four-pointed stars scattered across the top half of the page.

П р и р о д а
о с е н ь ю !



Цели и задачи

1. Углублять представление детей о сезонных изменениях в природе.
2. Обобщать и систематизировать знания старших дошкольников о жизнедеятельности растений осенью.
3. Учить видеть изменения в неживой природе и , как следствие, в растительном мире.
4. Учить видеть красоту осенней природы. Желание любоваться ею.
5. Воспитывать любовь к природе , желание беречь её.
6. Формировать представления о неразрывной связи человека с природой, давая понятие «Человек – часть природы»

Осенью дни становятся



...а ночи длиннее



Осеннее солнце поднимается уже не так высоко, как летом, поэтому его лучи не прогревают землю. Температура воздуха становится холоднее.



Растения






ИЗМЕНЕНИЯ В НЕЖИВОЙ природе

Основное изменение в неживой природе –похолодание - влечёт за собой изменения в живой природе.

С приходом осени листья растений меняют окраску .Деревья подготавливаются к зимним холодам

Желтеют листья клёна , берёзы , ОСИНЫ.

клен




берёза



Берёзовая аллея

Осина



**ЛИСТЬЯ
ВИШНИ.**



© floralworld.ru Марина Минина

листья рябины,



Листья дуба становятся бронзовыми



Желтеет и вянет трава...



Постепенно начинается листопад





Blingee



Все чаще небо заволакивают темные

тучи





Часто идет мелкий моросящий

Темно








Капли дождя на стекле



В реках



озёрах



**...и прудах вода становится холоднее,
небо кажется серым и низким**



Наступила осень



Презентацию на тему

«Природа осенью»

подготовила старший воспитатель

МДОУ детский сад «Малыш»

села Александров Гай,

Саратовской области

Болтышова Галина Ивановна

октябрь 2010год