

# Ткани человека

## СЛОВАРЬ

**Ткань** – это группа клеток и межклеточное вещество, объединенные общим строением, функцией и происхождением

**Гистология** – наука о тканях

# Ткани

## Эпителиальная

- Клетки плотно прилегают друг к другу, межклеточного вещества мало

## Нервная

- Состоит из клеток с отростками. Способна возбуждаться и передавать возбуждение

## Соединительная


- Клетки расположены рыхло, сильно развито межклеточное вещество

## Мышечная

- Образована мышечными волокнами, способна возбуждаться и сокращаться



# Эпителиальная ткань



## Однослойная

### Расположение:

- смежные оболочки внутренних органов

### Функции:

- Защитная
- Всасывающая



## Многослойная

### Расположение:

- покровы тела

### Функции:

- Защитная

# Эпителиальная ткань

## Железистая



### Расположение:

- Железы внешней и внутренней секреции

### Функции:

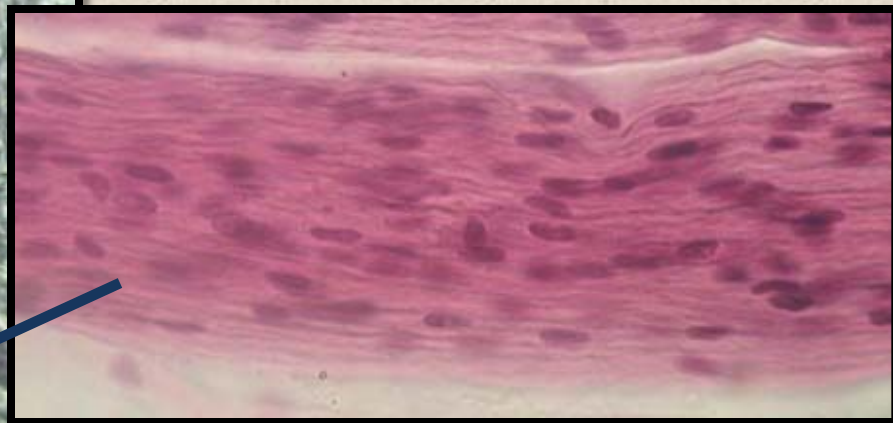
- секреторная

# Нервная ткань

Нейрон



Нервное волокно



## Расположение:

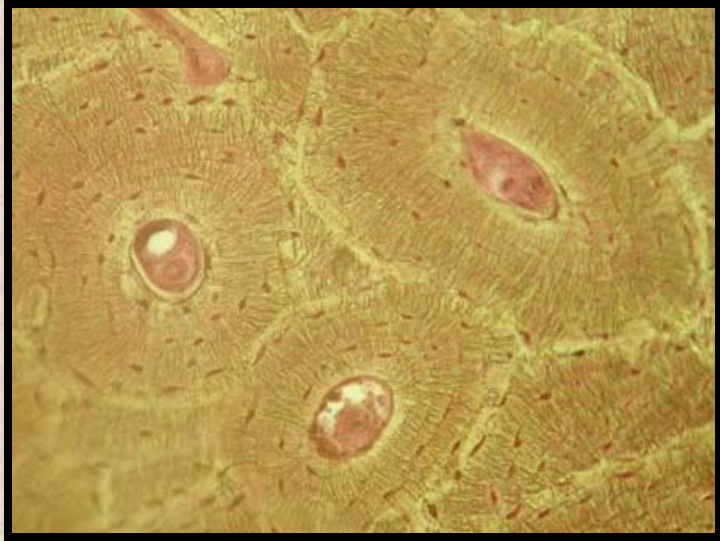
- Головной и спинной мозг, нервные узлы и волокна

## Функции:

- Обеспечение согласованной деятельности разных систем органов, обеспечение связи организма с внешней средой, приспособление обмена веществ к изменяющимся условиям



# Соединительная ткань



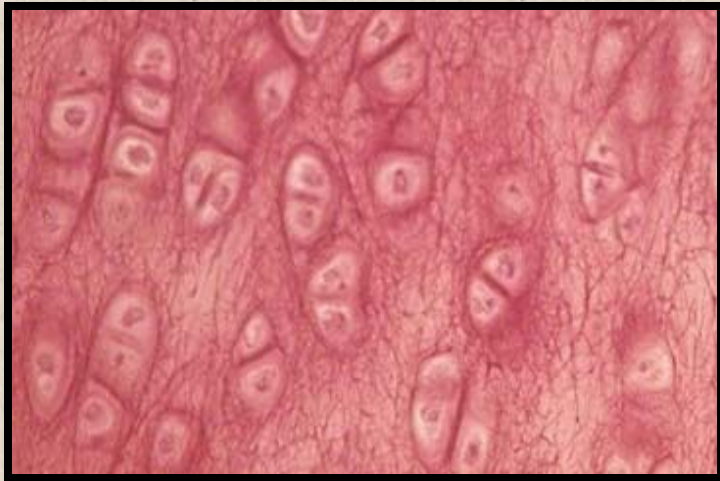
## Костная

### Расположение:

- скелет

### Функции:

- Опорная
- Защитная
- кроветворная



## Хрящевая

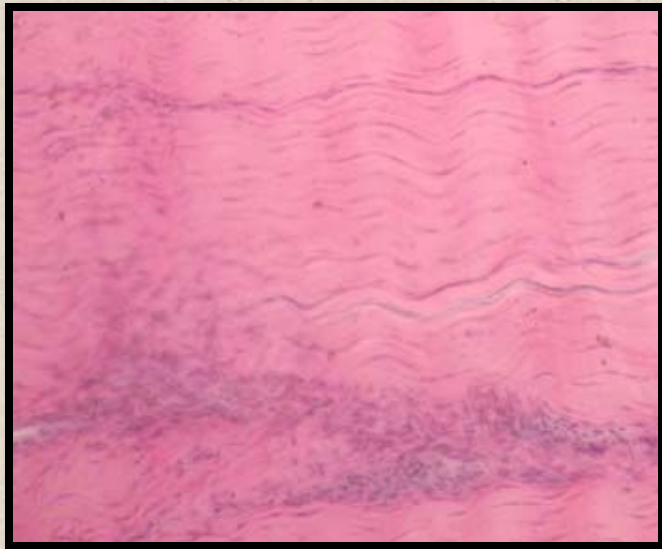
### Расположение:

- Скелет, органы дыхания, ушная раковина

### Функции:

- опорная
- защитная

# Соединительная ткань



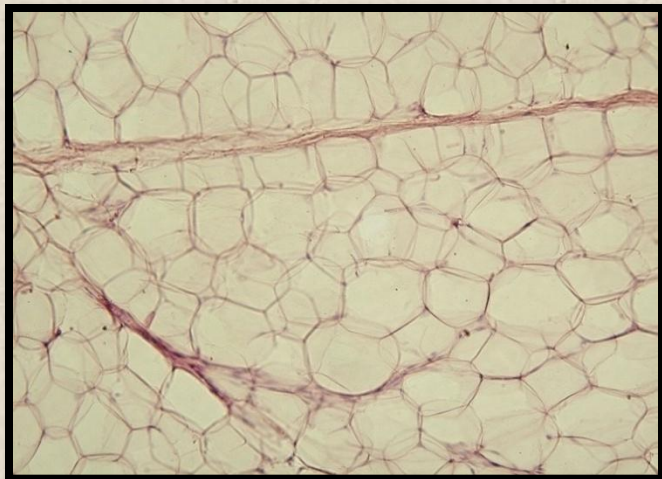
## Волокнистая

### Расположение:

- Связки, сухожилия, дерма, прослойки между органами

### Функции:

- Опорно-защитная



## Жировая

### Расположение:

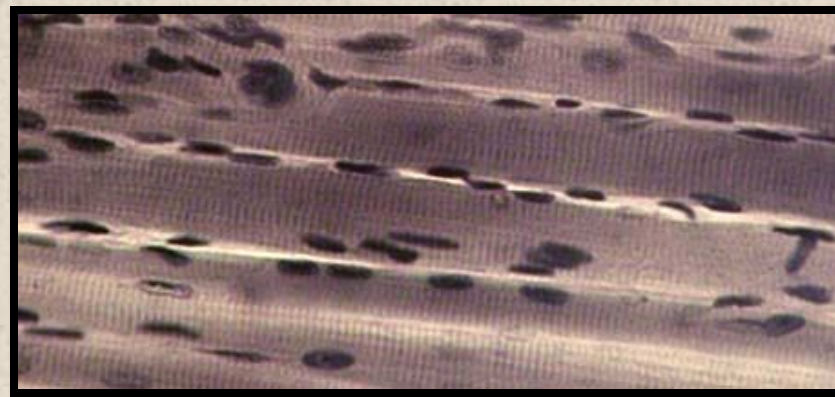
- Подкожная клетчатка, между внутренними органами

### Функции:

- Запасающая
- защитная



# Мышечная ткань



**Поперечно-  
полосатая  
скелетная**

## Расположение:

- Опорно-двигательный аппарат тела и некоторых внутренних органов (язык, глотка, начальная часть пищевода)

## Функции:

- Сократительная