



История

КИСТОЧКИ

Невыдуманные
истории

Ученого Филина



ОТГАДАЙ ЗАГАДКУ

Свою косичку без опаски
Она обмакивает в краски.
Потом окрашенной косичкой
В альбоме водит по страничке.





女

瓦

畫

東京

樊

Первые кисточки
изобрели в Китае для
рисования
иероглифов.





Самые дорогие кисти
делали из щетины
соболя и лисицы;
наиболее дешевые —
из щетины кошки или
крысы.



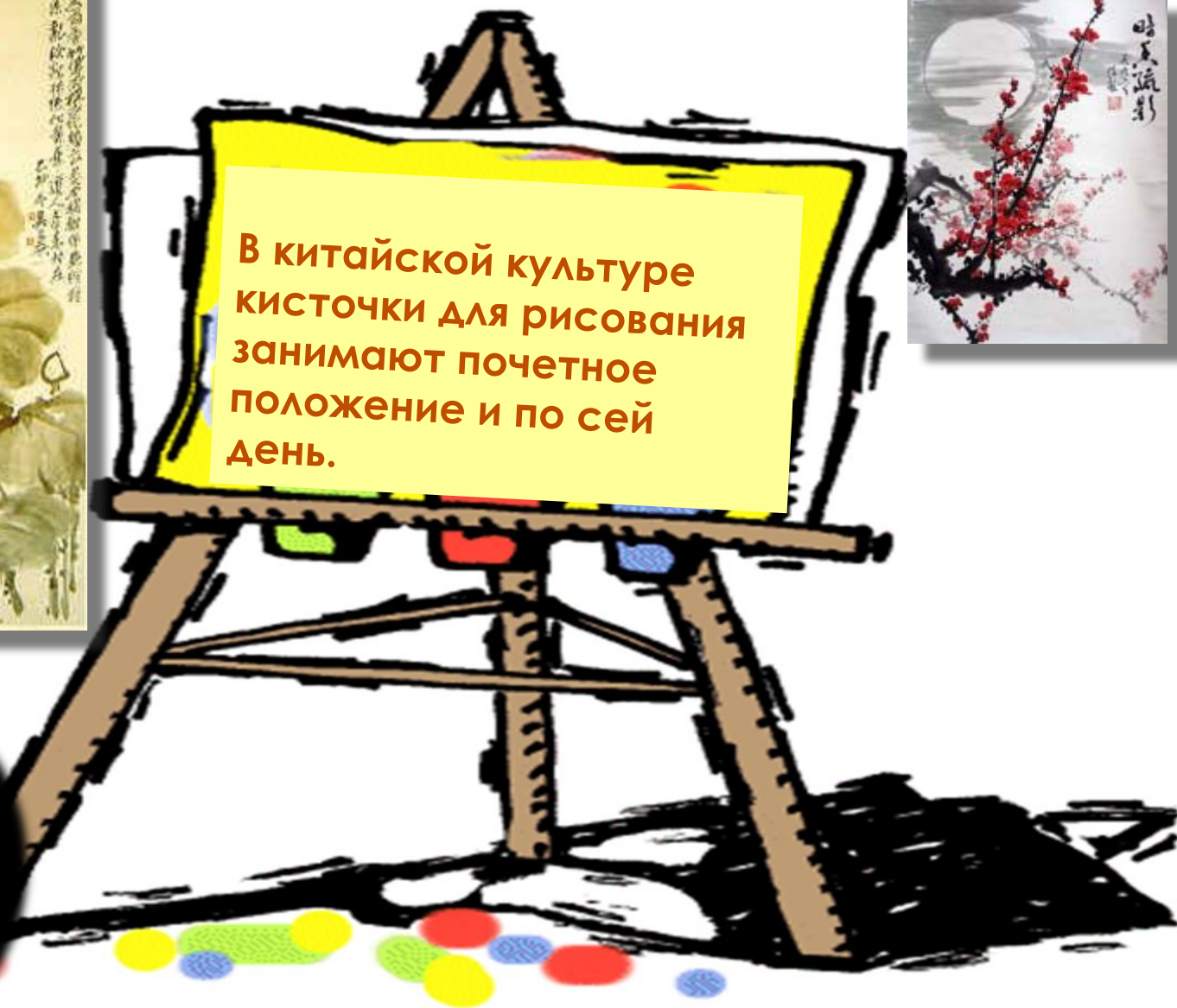


Пучок кисточки крепко перевязывался
ниткой, его основание обмазывали
канифолью и вставляли в прорезь
бамбуковой палочки. Кисточка имела
конусообразную форму, на ручке
делались украшения из серебра и
золота, хрусталя, панциря черепахи
или слоновой кости.



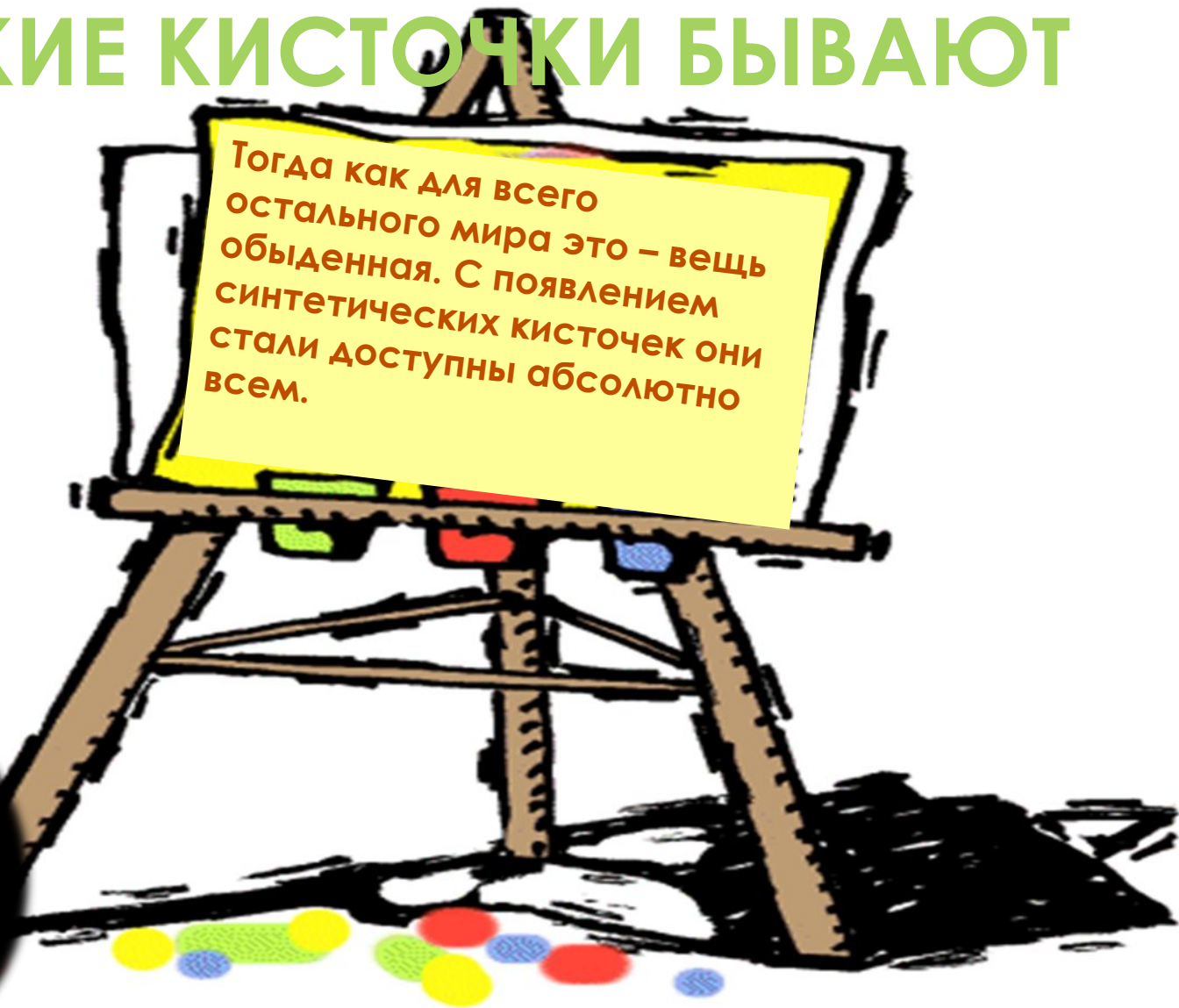


В китайской культуре
кисточки для рисования
занимают почетное
положение и по сей
день.



КАКИЕ КИСТОЧКИ БЫВАЮТ

Тогда как для всего
остального мира это – вещь
обыденная. С появлением
синтетических кисточек они
стали доступны абсолютно
всем.



Беру в руки кисть и альбом открываю,
В различные краски ее окунаю;
Рисую животных, рисую людей
При помощи кисти послушной моей



художественные



Художникам также без
кисти нельзя.
Она словно в танце
волшебном скользят,
На сером холсте чудеса
создает,
И труд ее скромный в
картинах живет.

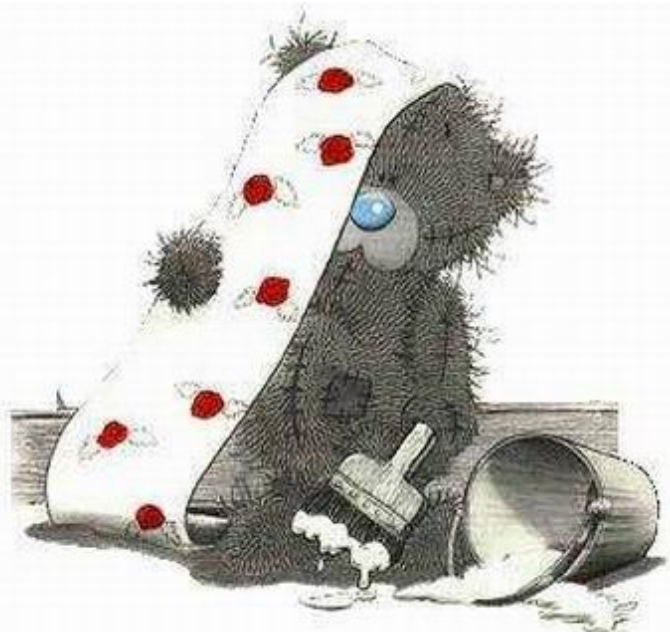


Малярная кисть тоже
очень нужна,
В домашнем ремонте
поможет она.
Покрасит и стены, и пол
свежей краской,
И станет в квартире
красиво, как в сказке.



Малярные





**При ремонте кисть для клея
тоже очень важна,
Чтобы обоями стены оклеить
она папе нужна.**

**Детям и дома, и на уроке труда
Кисть клеевая также необходима,
Ведь пальцем намазывать клей
неудобно и некрасиво!**



КЛЕЕВЫЕ



МАКИЯЖ

Мама, как и дети
любят рисовать,
Только не на листе,
а на своем лице,
И кисточки у них
непростые –
космические!
Ой! Я хотел сказать
«косметические»!



КОСМЕТИЧЕСКИЕ



маникюр

Для маникюра кисточки используют
Маленькие, миниатюрные,
И зовутся они маникюрные.



маникюрные



Но кисть только в добрых руках
оживает;

Рисует она или пол покрывает,

Работу свою выполняет отлично,

Ведь красить для кисти легко и
привычно!



Автор презентации -
Штыкова Ирина Александровна
учитель начальных классов
ГБОУ СОШ №277
г. Санкт-Петербург
Кировский район
Сайт: «Школа АБВ» www.shkola-abv.ru



<http://art.samarko.ru/>

К. П. Нефедова

«Инструменты. Какие они?»

М.: Издательство ГНОМ. 2010.

