

Ф.И.О.: Кодочигова Татьяна Валериевна
Должность: учитель технологии
МКС(К)ОУ «Школа №4»

г. Осинники

2012г.


Ика из яичной скорлупы

(из опыта работы)



На уроках технологии учащиеся 5-го класса с интересом занимаются изготовлением мозаичных картин из яичной скорлупы.

Этот вид работы развивает у детей эстетический вкус, творческую фантазию, показывает, как из бытовых отходов можно создавать красивые вещи.



Технология изготовления:

- яичная скорлупа



- цветной картон или кусок ДВП




- простой карандаш, клей ПВА, кисти, гуашь.



- Рисунки учащиеся выбирают из детских книжек-раскрасок или придумывают сами.



- 1. На цветной основе карандашом выполняют эскиз рисунка.**
- 2. Яичную скорлупу красят гуашью, дают высохнуть и измельчают.**
- 3. Затем выкладывают контур рисунка, после чего заполняют весь рисунок.**
- 4. Фон может быть выполнен гуашью или цветной скорлупой.**



Мои ученицы и их работы



*Плотицина Анастасия
Работа: «Роза»*




*Шелехова Ирина
Работа: «Солнечный лев»*

Мои ученицы и их работы



*Синкина Анна
Работа: «Цвета Радуги»*



*Макарова Прасковья
Работа: «Подарок маме»*

ТВОРЧЕСКИХ УСПЕХОВ!

