




**МОУ СОШ № 8 с. Спасское Спасского района
Приморского края
Учитель начальных классов Рожанская М. В.
Урок технологии 3 класс**



Кувшинка, или нимфея - род водных растений. Листья нимфей округлые или сердцевидные, плавающие на поверхности воды. Цветки крупные, удивительно красивой звездчатой или чашевидной формы. Они могут быть всевозможных окрасок - белой, кремовой, ослепительно желтой, оранжевой, розовой, темно-красной и даже голубой



Кувшинку-нимфею также называют “дитя солнца”: ее прекрасные цветки раскрываются утром и закрываются с наступлением сумерек. Некоторые кувшинки обладают приятным ароматом.



После цветения кувшинка опускается в воду, где созревает ее плод. Семена, созревшие в плоде, будут плавать пока не упадут на дно, чтобы дать жизнь новому растению.

Кувшинк

а



Техника безопасности при работе с ножницами



1. **Не держи** ножницы концами вверх
2. **Не оставляй** ножницы в открытом виде
3. При работе **следи** за пальцами левой руки
4. Клади ножницы так, чтобы они **не свешивались** на край стола
5. Передавай ножницы **в закрытом виде** кольцами в сторону товарища
6. **Не режь** ножницами на ходу



Для нижнего яруса берём квадрат
10 см
На один ярус необходимо 6 модулей.
Намечаем средние линии квадрата.



Складываем верхние углы




Складываем нижнюю часть квадрата



Складываем к средней линии прямые нижние углы



Наметили линии



Развернули и переворачиваем деталь на другую сторону



Обратная сторона



Теперь складываем нижнюю часть
вверх



По намеченным линиям формируем лепесток



Один модуль готов. Делаем еще пять модулей




Склеиваем модули между собой



Один ярус

ГОТОВ



Второй ярус контрастного цвета



Приклеиваем нижний ярус на картон



Ставим капельки клея и приклеиваем второй ярус. Крепим розу или другой декоративный элемент





Elena.ost

© Страна Мастеров

**Можно цветок сделать из одного яруса.
Квадрат - 10 см**



Информационные ресурсы

<http://vasily-sergeev.livejournal.com/1598482.html>

<http://www.rusdachi.ru/pot/7.html>

<http://forum.glamurlady.com/viewtopic.php?p=6454>

<http://stranamasterov.ru/node/16435?tid=451>

<http://cvetochnik.ucoz.ru/photo/lotos/6>

<http://airatu.tumblr.com/post/665561948>

<http://iso100.ru/forum/?action=profile&id=2582>

<http://skyclipart.ru/detsad/14386-plakat-texnika-bezopasnosti-pri-rabote-s-nozhnicami.html>

http://slavclub.ru/zagadki/zagadkicveti/1521-zagadki_pro_kuvshinki.html

