

С М Ь Ч У Е Д Е С

чудо первое

МАТРЁШКИ



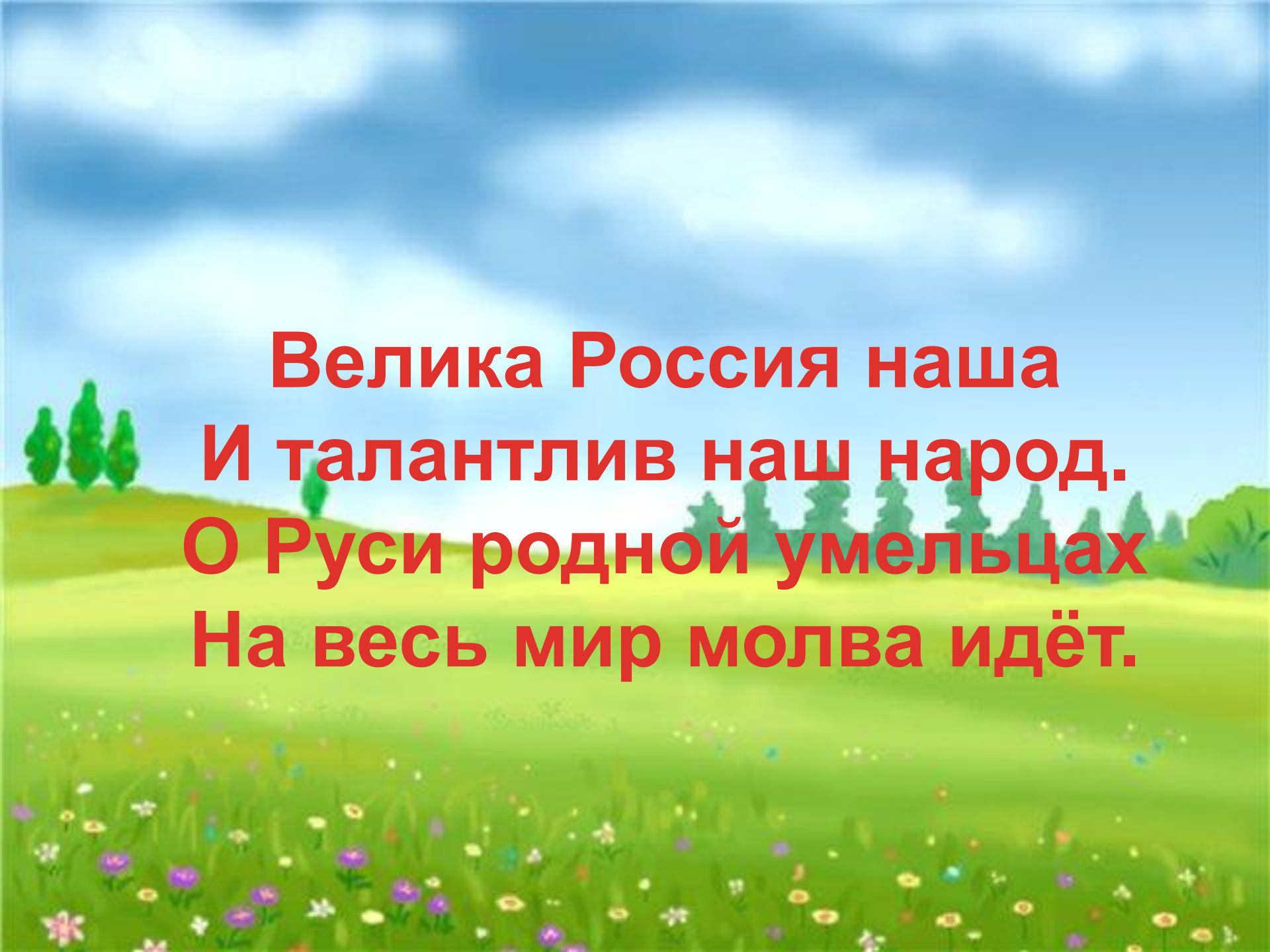
Однажды девочке Жене
волшебница рассказала о
семи чудесах и подарила
цветик- **семицветик**, который
исполняет все желания.
Решила Женя отправиться в
путешествие на поиски
чудес.





Лети, лети лепесток!
Вели, чтобы я
Через запад на восток!
оказалась
Лишь коснёшься ты
у русских народных
Матерей! Ему вели...





**Велика Россия наша
И талантлив наш народ.
О Руси родной умельцах
На весь мир молва идёт.**

ЧУДО ПЕРВОЕ

Мы – весёлые сестрицы!

Отгадайте загадку:

Мы – матрешки-озорницы!

В этой молоднице
Раз, два, три, четыре, пять –

Прячутся сестрицы,
Любим в прятки мы играть!

Каждая сестрица –

для мамы и для папы!



История русской Матрёшки



Шли матрёшки по дорожке
Было их немножечко,
Две Матрёны, три Матрёшки
И ещё Матрёшечка.

Матрёшка – настоящая русская красавица. Румяная, в нарядном сарафане, на голове яркий платочек. Но матрёшка не лентяйка. В руках у неё то серп и хлебные колосья, то уточка или петушок, то корзинка с грибами, ягодами или цветами. Но главное – это куколка с секретом.


Как появилась Матрёшка?

Первая русская матрешка была выточена и расписана в московской игрушечной мастерской только в 90-х годах XIX века, по образцу привезенному из Японии японского мудреца Фукурума - лысоватого старичка с головой вытянутой вверх от многочисленных раздумий.



Первая русская матрёшка, расписанная художником Сергеем Малютиным


Первая матрешка представляла собой детскую группу: восемь кукол изображали детей разных возрастов, от самой старшей (большой) девушки с петухом до завернутого в пеленки младенца.




Первая русская матрёшка, расписанная художником Сергеем Малютиным



Сергиев Посад в Московской области - родина русской матрёшки



Матрёшки из Сергиева Посада, или Загорские



До конца 90х годов XIX века матрёшки изготовлялись в московской мастерской «Детское воспитание», а после её закрытия производство и роспись матрёшки начали в Сергиевом Посаде. Именно здесь началось массовое производство этой игрушки, и был выбран тип матрёшки, которую называют Сергиево - Посадской или Загорской.

Матрёшки из Сергиева Посада, или Загорские



Я из Сергиева Посада
Встрече с вами очень рада.
Мне художниками дан
Яркий русский сарафан.
Я имею с давних пор
На переднике узор.
Знаменит платочек мой
Разноцветною каймой.

Город Семёнов Нижегородской области



Основной центр по изготовлению и росписи матрёшек является город Семёнов, где родилась знаменитая хохломская роспись.

Семёновская матрёшка

Сын известного токаря-игрушечника Аверьяна Дорофеевича Вагина из деревни Мериново привёз из Нижнего Новгорода Сергиево - Посадскую деревянную куклу-болвашку.



Семёновская матрёшка




**Я из тихого зеленого
городка Семёнова.
Я в гости к вам пришла.
Букет цветов садовых
розовых, бардовых
В подарок принесла.**

Село Полховский Майдан Нижегородской области



Матрёшки из Полхов-Майдана Нижегородской области

**А я, подружки – из Майдана.
Могу я стать звездой экрана.
Украшен мой наряд цветами
С сияющими лепестками
И ягодами разными
Спелыми и красными.**





БЕРЕГИТЕ ЗРЕНИЕ



как рождается матрёшка



Делают матрешек из лиственницы, липы и осины, срубленных обязательно ранней весной.

Древесина выдерживается два - три года, затем обтачивается на станках, тщательно обрабатывается.

Мастер придирчиво выбирает материал для куклы, ищет такой, чтобы не было ни сучка, ни трещинки, и, только убедившись в качестве заготовки, приступает к работе.

Сначала точит самую маленькую матрешечку, порой она бывает совсем крошечной, меньше ногтя, затем больше, больше ...

Этапы росписи матрёшки



Нарисуй маме рюмку

Загорская



Полхов-Майданская



Семёновская



Продолжение путешествия следует...

