

# Файл и файловая система

Презентация для уроков по теме

Составитель:  
учитель информатики  
МОУ СОШ №43  
г. Нижнего Новгорода  
Пашкова Е.И.

<http://pedsovet.su/>

<http://информатика.net/>

2010

# Долговременная память

Назовите изображенные устройства



# Повторение: устройства ПК

Назовите устройства



1



2



3

**Имя файла**

**Имя файла. Расширение**

# Имя файла

Укажите наиболее удачное имя файла для

доклада по истории на тему «Крещение Руси»

Имя файла

файла, содержащего формулы нахождения площадей геометрических фигур


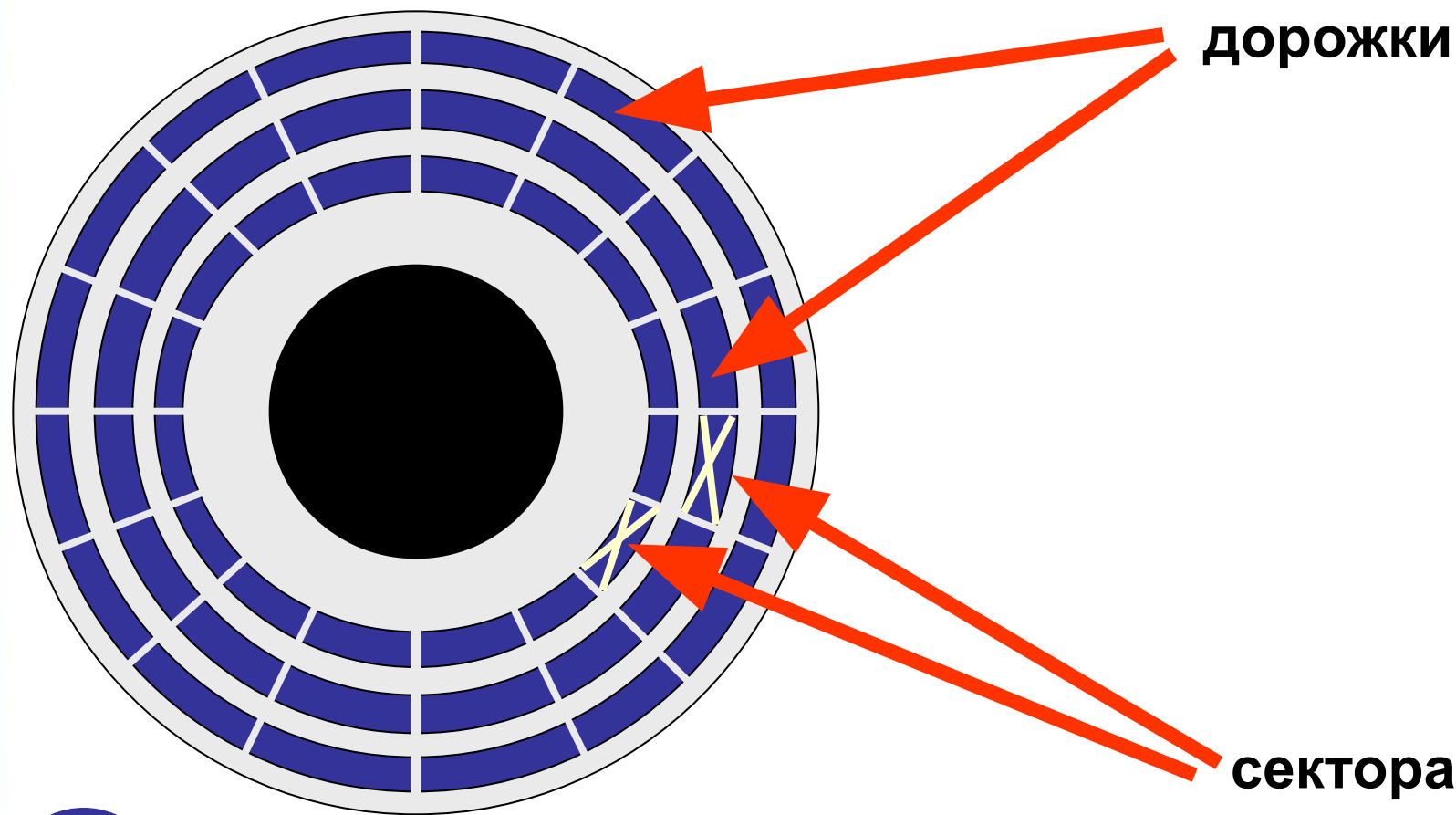
песни «Море» группы «Миражи»

электронной таблицы с диаграммами успеваемости класса в 2010-2011 учебном году

# Расширение имени файла

Тип файла	Расширение
Текстовый	???
Графический	???
Аудио	???
Видео	???
Интернет-страница	???
Архив	???
Исполняемый	???
Системный	???
Файлы шрифтов	???
Тексты программ	???
3D-изображения	???


# Структура магнитного диска



дорожки

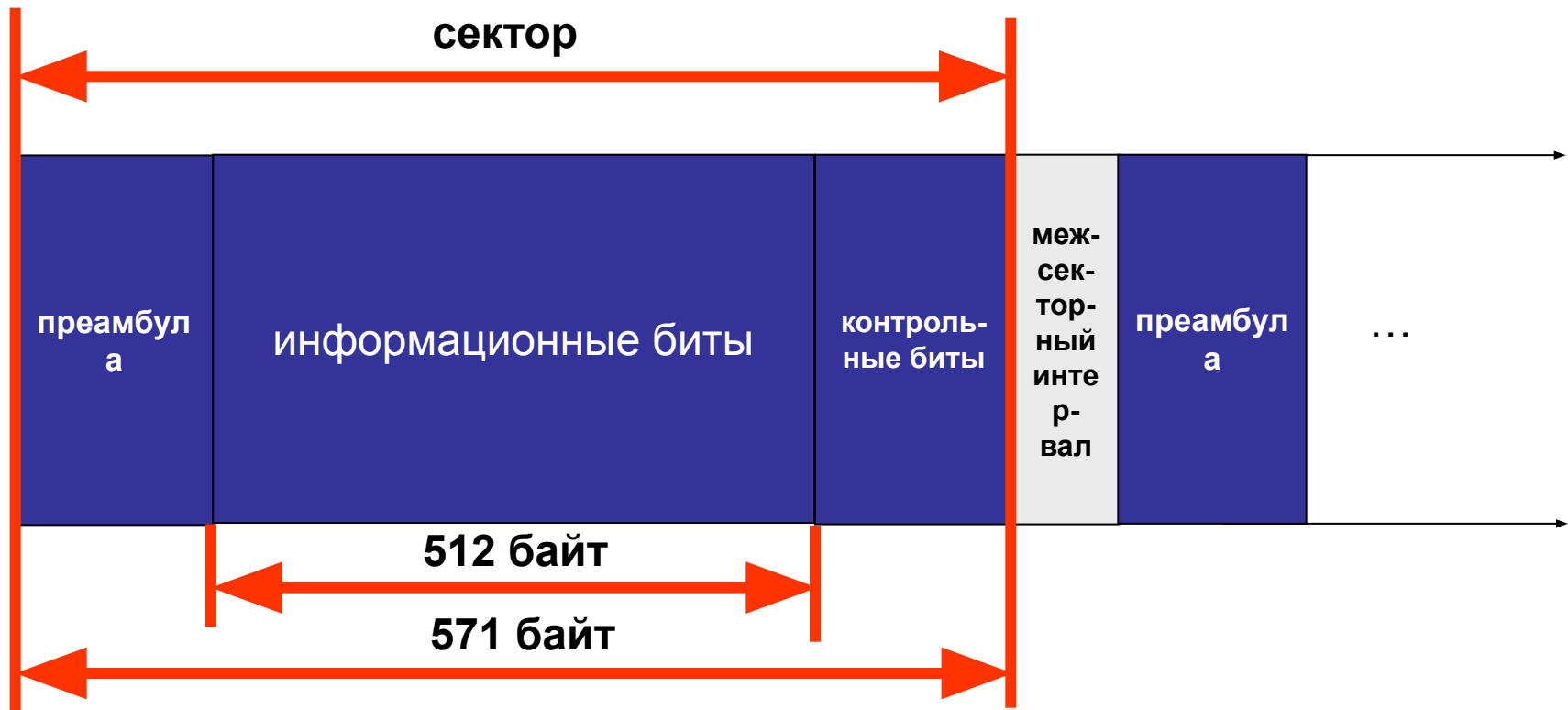


сектора



щелкните на иконке

# Структура стандартной дорожки магнитного диска





# Файловая система



## Файловая система

1. Назовите количество папок в данной файловой системе.
2. Это одноуровневая или иерархическая файловая система?
3. Сколько вложенных папок изображено на схеме?

# Полный путь к файлу



Локальный диск  
(F:)

корневой каталог



Фото



Информатика

Полный путь к файлу  
вложенный каталог

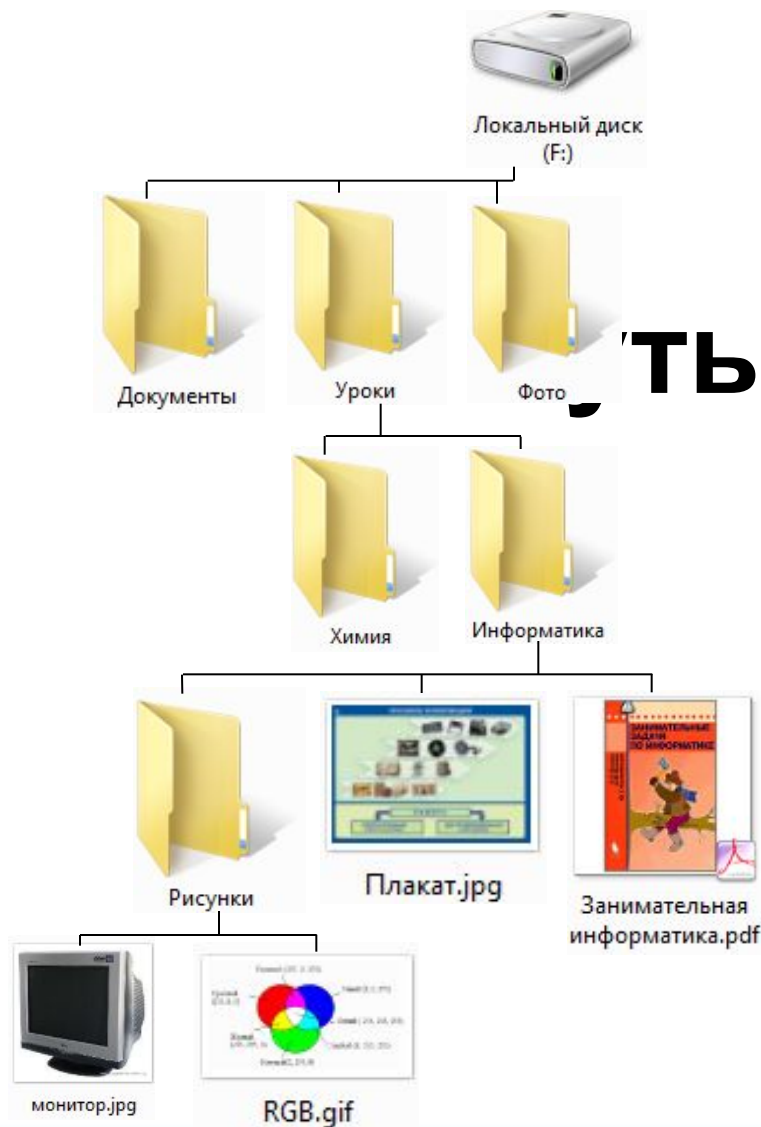


монитор.jpg

файл

F:\Фото\Монитор.jpg

# Путь к файлу



Запишите путь к файлу:

- 1) RGB.gif
- 2) Плакат.jpg

**Путь к файлу**

Назовите корневой каталог

Укажите количество:

- 1) папок
- 2) файлов

# Путь к файлу

В некотором каталоге хранился файл **Рисунок\_4**. После того, как в этом каталоге создали подкаталог и переместили в созданный подкаталог файл **Рисунок\_4**, полное имя файла стало **E:\Класс14ОБЖ\ПМП\Рисунок\_4**.

## Путь к файлу

Каково было полное имя этого файла до перемещения?

???

Использованы фотографии производителей комплектующих:  
<http://market.yandex.ru/>