

Создание электронного ящика на yandex.ru



История возникновения электронной почты

Создание электронной почты является переломным моментом в истории развития сети Интернет. Благодаря электронной почте сначала тысячи, а потом и миллионы людей с охотой приобщались к Интернету. Электронная почта совершенно неожиданно для многих возродила эпистолярный жанр, которому после изобретения телефона предрекали скорую смерть. Можно ли было предположить, что современный человек будет каждый день писать и получать десятки и сотни писем, а общее ежедневное число посланий перевалит через миллиард? Сегодня в электронный конверт можно вложить не просто текст, но и фотографию, звук и даже видео, а для того чтобы завести бесплатный почтовый ящик, необходимо только иметь выход в Интернет.

Электронный
ящик

«Мыло»

«Ы-мэйл»

«е-майл»

Электронка

Исторические факты

1975 год. Появилась **первая почтовая рассылка**. Ее основателем стал Стив Уолкер. Первая почтовая рассылка не была автоматизирована, и все делалось вручную. Лист рассылки любителей научной фантастики вскоре стал наиболее популярной неофициальной рассылкой.

1975 год. Джон Виттал разработал программу “MSG”, **первую почтовую программу**, которая была построена по принципу “все включено” и обеспечивала возможность составления ответа на полученное сообщение, пересылки писем и сортировки корреспонденции.

1979 год, **12 апреля – день рождения смайлика**. Именно в этот день Кевин Маккензи обратился в “Message Services Group” с письмом, в котором предлагалось включать в “сухие” компьютерные тексты некоторые символы, обозначающие эмоции.

1994 год. Электронная почта впервые была использована для рассылки **“спама”**. Пионером в распространении спама стала адвокатская контора из Аризоны “Canter & Siegel”. Первоначально это была реклама лотереи и грин-кард.

2000 год. Ранним утром 4 мая по сетям электронной почты начал свое путешествие **вирус “I Love You”**. Каждая 15-я компания так или иначе пострадала от этого вируса.

ШАГ №1

Как создать свой электронный ящик на yandex.ru

ВОЙТИ
В
ПОЧТОВЫЙ
СЕРВИС

Сделать Яндекс стартовой страницей Помощь Настройка Зарегистрироваться **Войти в почту**

Новости 20:25 Все Кемерово

1. Россия простилась с Кириллом Лавровым и Мстиславом Ростроповичем
2. Жириновский не исключает очередного военного переворота в Турции
3. Мэр Москвы предложил объявить бойкот Эстонии
4. Сборная России разгромила украинцев на Чемпионате Мира по
5. Пятый день продолжается акция протеста у посольства Эстонии

Яндекс
Первомайское
настроение
в блогах

Яндекс
измеряет
интересы
блоггеров

Яндекс
Мир. Труд. Май.

Пример: почему так мало выходных расширенный поиск

Везде **Новости** Маркет Адреса Словари Блоги Картинки Все службы...

Hi-Tech **Развлечения** **Маркет** Кемерово, вт, 1 мая

ШАГ №2

П
Е
Р
Е
Й
Т
И

К

Р
Е
Г
И
С
Т
Р
А
Ц
И
И

Как создать свой электронный ящик на yandex.ru

Яндекс

паспорт

[Помощь](#)

[Персональные данные](#) [Платежные данные](#) [Настройка Яндекса](#)

Доступ к персональной части Яндекса

Логин:

Пароль: [Забыли пароль?](#)

не спрашивать 2 недели

[Зарегистрируйтесь](#) если вы никогда ещё не регистрировались ни на одном проекте Яндекса.

ШАГ №3

Как создать свой электронный ящик на yandex.ru

И
Н
А
С
Т
О
Я
Щ
Е
Г
О

И
М
Е
Н
И

В
В
О
Д
Л
О
Г
И
Н
А

Яndex **почта** [Помощь](#)

[Персональные данные](#) [Платежные данные](#) [Настройка Яндекса](#)

Регистрация: шаг 1 из 2

Логин:

должен состоять из символов A-z, 0-9, -, начинаться с буквы, заканчиваться буквой или цифрой и содержать не более 20 символов

Существует мнение, что все хорошие логины на Яндексе уже заняты. Но это не так. Мы можем посоветовать вам интересный незанятый логин. Для этого достаточно указать имя и фамилию (они понадобятся и для дальнейшей регистрации).

Ваше имя:

Фамилия:

Яндекс охраняет персональные сведения пользователей в соответствии с [Соглашением о конфиденциальности информации](#).

ШАГ №4

П
Р
О
В
Е
Р
К
А

Л
О
Г
И
Н
А

Как создать свой электронный ящик на yandex.ru

Яндекс **почта** [Помощь](#)

[Персональные данные](#) [Платежные данные](#) [Настройка Яндекса](#)

Регистрация: шаг 1 из 2

Логин:

должен состоять из символов A-z, 0-9, -, начинаться с буквы, заканчиваться буквой или цифрой и содержать не более 20 символов

Существует мнение, что все хорошие логины на Яндексе уже заняты. Но это не так. Мы можем посоветовать вам интересный незанятый логин. Для этого достаточно указать имя и фамилию (они понадобятся и для дальнейшей регистрации).

Ваше имя:

Фамилия:

Яндекс охраняет персональные сведения пользователей в соответствии с [Соглашением о конфиденциальности информации](#).

ШАГ №5


Как создать свой электронный ящик на yandex.ru

ПРЕДЛОЖЕНИЕ СВОБОДНЫХ
ЛОГИНОВ

Яндекс почта [Помощь](#)

[Персональные данные](#) [Платежные данные](#) [Настройка Яндекса](#)

Регистрация: шаг 1 из 2. Выбор логина

 К сожалению, логин user уже занят.

Вы можете выбрать одно из следующих имен:

- [polzovatel-shkola](#)
- [polzovatelshkola](#)
- [poshkola](#)
- [shpolzovatel](#)
- [polzovatels](#)
- [polzovatel-s](#)
- [pol-shkola](#)
- [shk-polzovatel](#)
- [user18](#)
- [user2012](#)

Логин:

должен состоять из символов A-Z, 0-9, -, начинаться с буквы, заканчиваться буквой или цифрой и содержать не более 20 символов

Ваше имя:

Фамилия:

Яндекс охраняет персональные сведения пользователей в соответствии с [Соглашением о конфиденциальности информации](#).

ШАГ

№6

ВВОД ПАРОЛЯ, КОНТРОЛЬНЫХ ЦИФР И ВОПРОСА

Как создать свой электронный ящик на yandex.ru

Яndex **почта** [Помощь](#)

[Персональные данные](#) [Платежные данные](#) [Настройка Яндекса](#)

Регистрация: шаг 2 из 2

Ваш логин - shpolzovatel

Пароль: [Как правильно составлять пароль](#)

Пароль должен содержать от 4 до 20 символов из списка: A-z, 0-9, ! @ # \$ % ^ & * () _ + и не может совпадать с логином.


Подтвердите пароль:
введено верно.

Контрольный вопрос: [Если вы забудете пароль, вы сможете получить доступ, ответив на этот вопрос.](#)

Ответ:

Электронная почта:
(если есть) [Вы сможете использовать этот адрес при работе со службами Яндекса. Если вы введете адрес, на него будет выслан \[запрос о его подтверждении\]\(#\).](#)

Мобильный телефон:
(если есть, в формате +7 999 888 77 66) [Если вы забудете пароль, вы сможете получить доступ, получив SMS сообщение с кодом на этот номер. Если вы введете номер, на него будет отправлен \[код подтверждения\]\(#\).](#)

Контрольные цифры:  [Если вы не видите кнопку <ok> и картинку с контрольными цифрами, это означает, что в вашем браузере отключена поддержка графики. Включите ее, перезагрузите страницу и заполните форму регистрации снова.](#)

Нажимая кнопку <ok>, вы принимаете условия [Пользовательского соглашения!](#)

ШАГ №7


Как создать свой электронный ящик на yandex.ru

В
В
О
Д

Л
И
Ч
Н
Ы
Х

Д
А
Н
Н
Ы
Х

Готово!



Регистрация успешно завершена.

Логин: shpolzovatel
Зарегистрирован: 01.05.2007
Имя: Пользователь
Фамилия: Школа

Контрольный вопрос: Девичья фамилия матери
Ответ: яяя
E-mail: shpolzovatel@yandex.ru
IP: 81.1.210.217

[Распечатать](#)
на случай, если вы забудете пароль

Держите ваш пароль в секрете и помните, что сотрудники Яндекса никогда и ни под каким предлогом не спросят пароль по телефону или электронной почте.

[Начать пользоваться Почтой](#)

Дополнительная информация
(заполнять не обязательно)

Обращение:

Сфера моих занятий:

Псевдоним:

Пол: предпочитаю не указывать
 мужской
 женский

Кодировка и формат писем, направляемых вам службой поддержки:

Кодировка:

Ваш день рождения:

Формат писем: Текст HTML

Страна:

Округ, город:

ШАГ №8

Как создать свой электронный ящик на yandex.ru

ПОЛУЧЕНИЕ
И ПРОСМОТР
СОДЕРЖИ-
МОГО
ЯЩИКА

