

Демографическая обстановка в мире

Продолжительность жизни в России

95 лет



Соотношение

4,5 : 1

2 : 1

**Численность
населения
Азии**

**Численность
населения
Африки**

Экономически развитые страны

1 группа

Канада

Франция

Нидерланды

Норвегия

Ирландия

Швейцария

2 группа

Австрия

Бельгия

Испания

Португалия

Дания

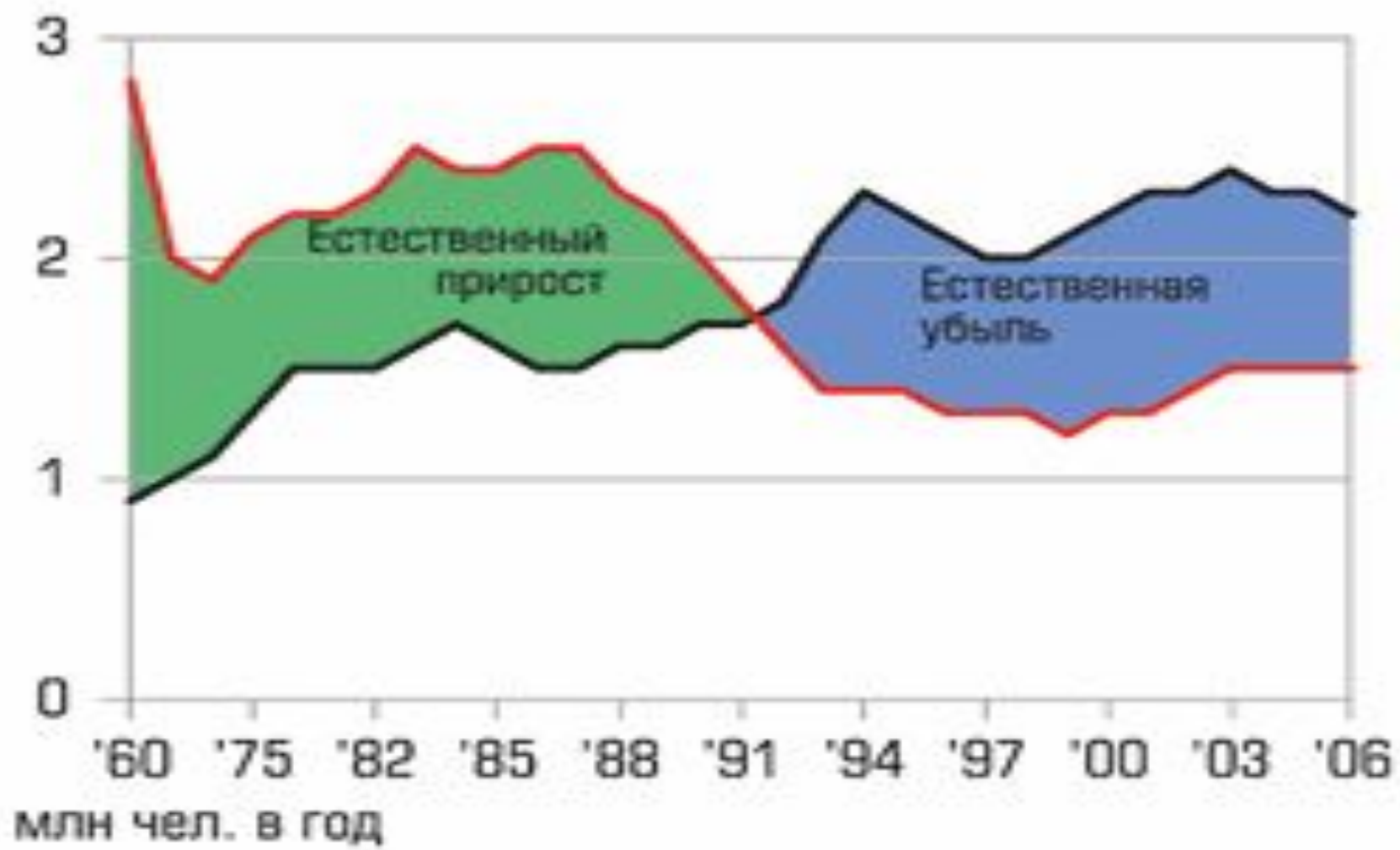
Хорватия

Ирландия

Страна	Общий коэффициент рождаемости, ‰	Общий коэффициент смертности, ‰	Общий коэффициент естественного прироста, ‰	Суммарный коэффициент рождаемости
Латвия	8	14	-6	1,4
Эстония	9	14	-5	1,3
Болгария	9	14	-5	1,45
Украина	10	14	-4	1,4
Россия	9	13	-4	1,35
Венгрия	10	14	-4	1,7
Белорусия	10	1	-3	1,5
Германия	9	11	-2	1,3
Чехия	9	11	-2	1,4
Литва	10	12	-2	1,7
Румыния	10	12	-2	1,4
Италия	9	10	-1	1,2
Греция	9	10	-1	1,4
Словения	9	10	-1	1,2
Швеция	10	11	-1	1,4

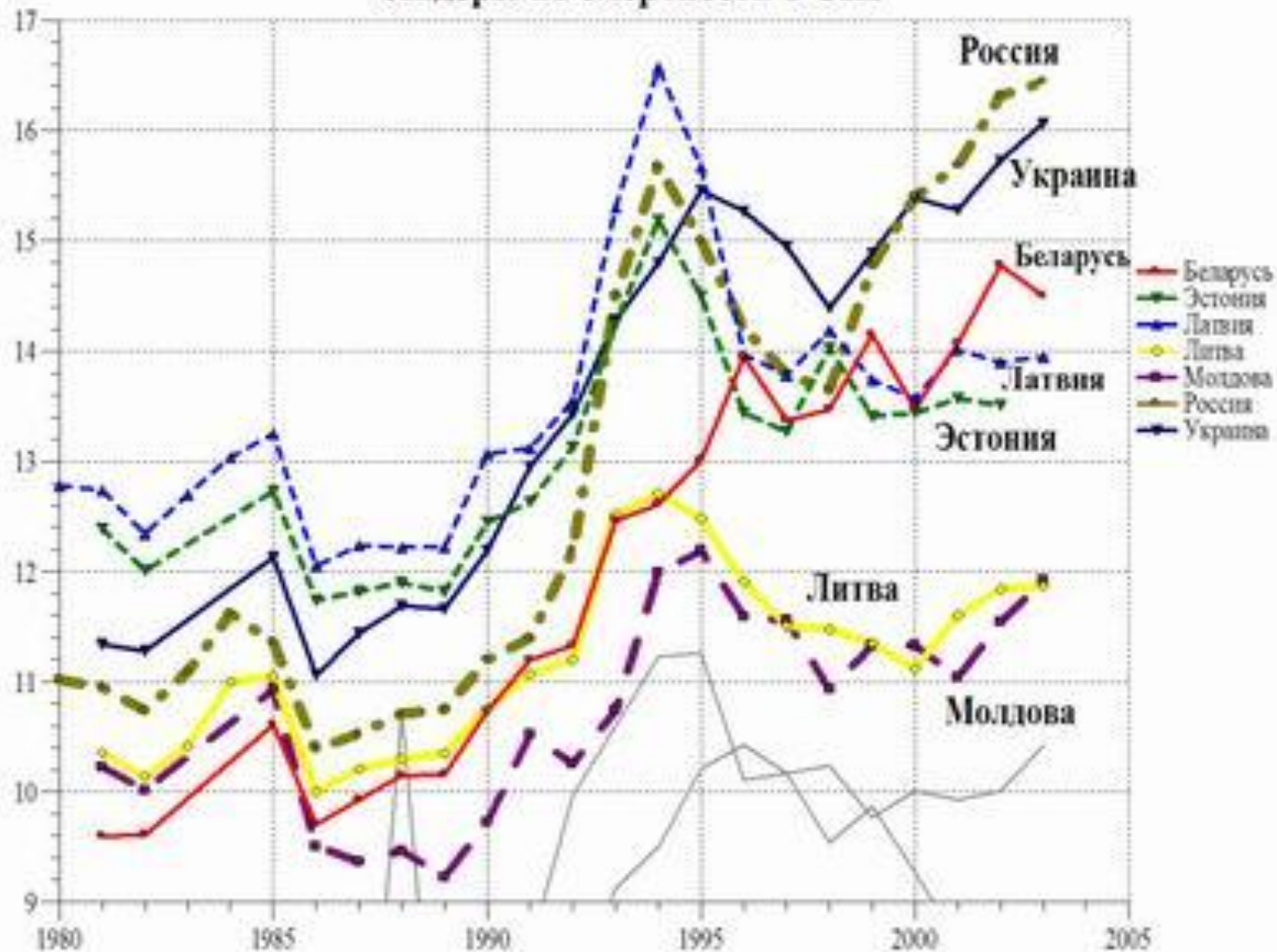
Динамика численности населения и его естественное движение в России

Год	Численность населения, млн чел.	Годовой естественный прирост или убыль (-) населения, млн чел	Естественное движение населения		
			Рождаемость, ‰	Смертность, ‰	Естественный прирост, ‰
1980	138,8	800	15,9	11,0	4,9
1990	147,7	333	13,4	11,2	2,2
1991	148,2	104	12,1	11,4	0,7
1992	148,3	-220	10,7	12,2	-1,5
1993	148,3	-750	9,4	15,5	-6,1
1994	148,0	-890	9,6	15,6	-6,0
1995	147,9	-840	9,3	15,0	-5,7
1996	147,6	-775	8,9	14,2	-5,3
1997	147,1	-755	8,6	13,8	-5,2
1998	146,7	-705	8,8	13,6	-4,8
1999	146,3	-924	8,4	14,7	-6,3

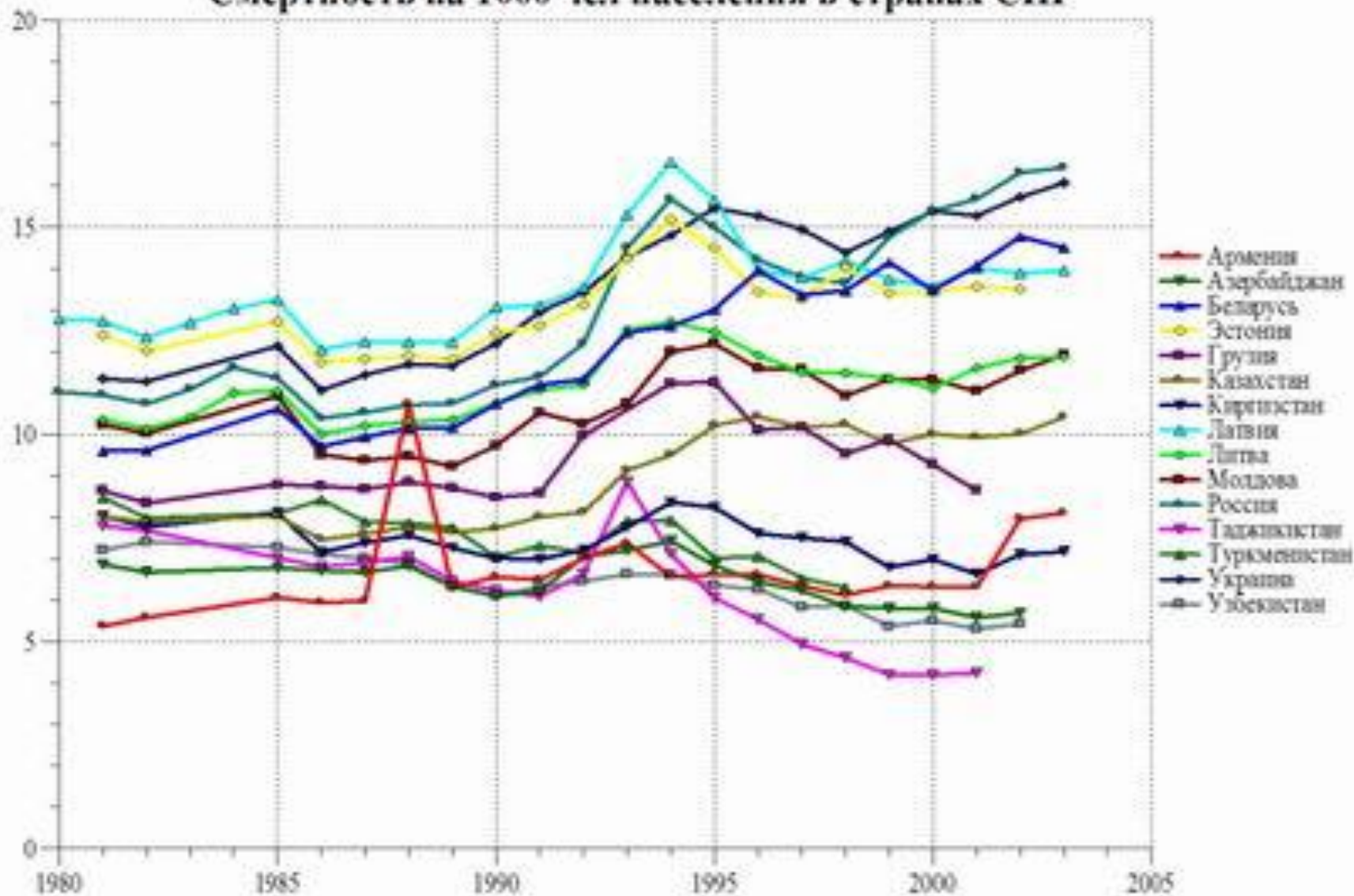


- Рождаемость
- Смертность

Лидеры по смертности в СНГ



Смертность на 1000 чел населения в странах СНГ



Демографическая обстановка в России.

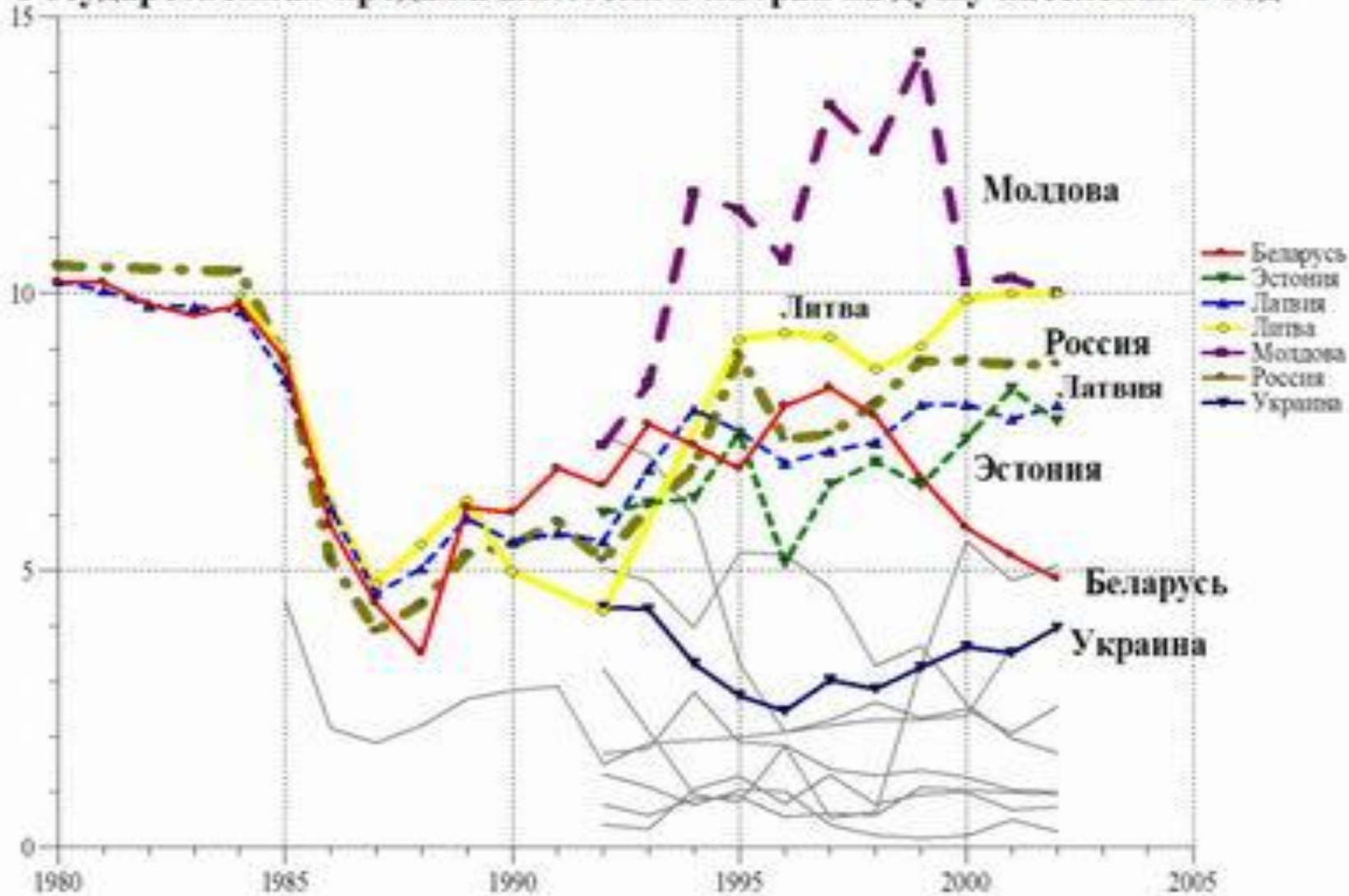
Россия вступила в период быстрого снижения ежегодной рождаемости. Совершенно очевидно, что если в ближайшие годы не удастся переломить эти тенденции, то Россию ожидает гораздо больший демографический «провал», чем в 60-е годы, со всеми вытекающими отсюда последствиями: диспропорциями на брачном «рынке», спадом численности трудовых ресурсов и т.д.





- во-первых, последующее поколение обладает меньшим потенциалом здоровья;
- во-вторых, больные матери рожают больных детей;
- в-третьих, бедные семьи воспроизводят бедных;
- в-четвертых, в обществе образовался большой слой маргиналов;
- в-пятых, снижение интеллектуального уровня российской популяции;
- в-шестых, эпидемический характер приобрели болезни имеющие социальную этимологию: СПИД, сифилис, наркомания, туберкулез, алкоголизм, а также суицид.

Государственная продажа алкоголя в литрах на душу населения в год





Демографический оптимум

Развитие в последние годы не только поискового, но и нормативного демографического прогнозирования породило понятие «демографический оптимум», под которым понимается такой режим воспроизводства населения, когда демографическая ситуация может стабилизироваться, оказаться в относительно равновесном состоянии и в глобальном, и в региональном масштабах.



Gallery 3

