

Основные правила ввода текста в текстовом процессоре WORD



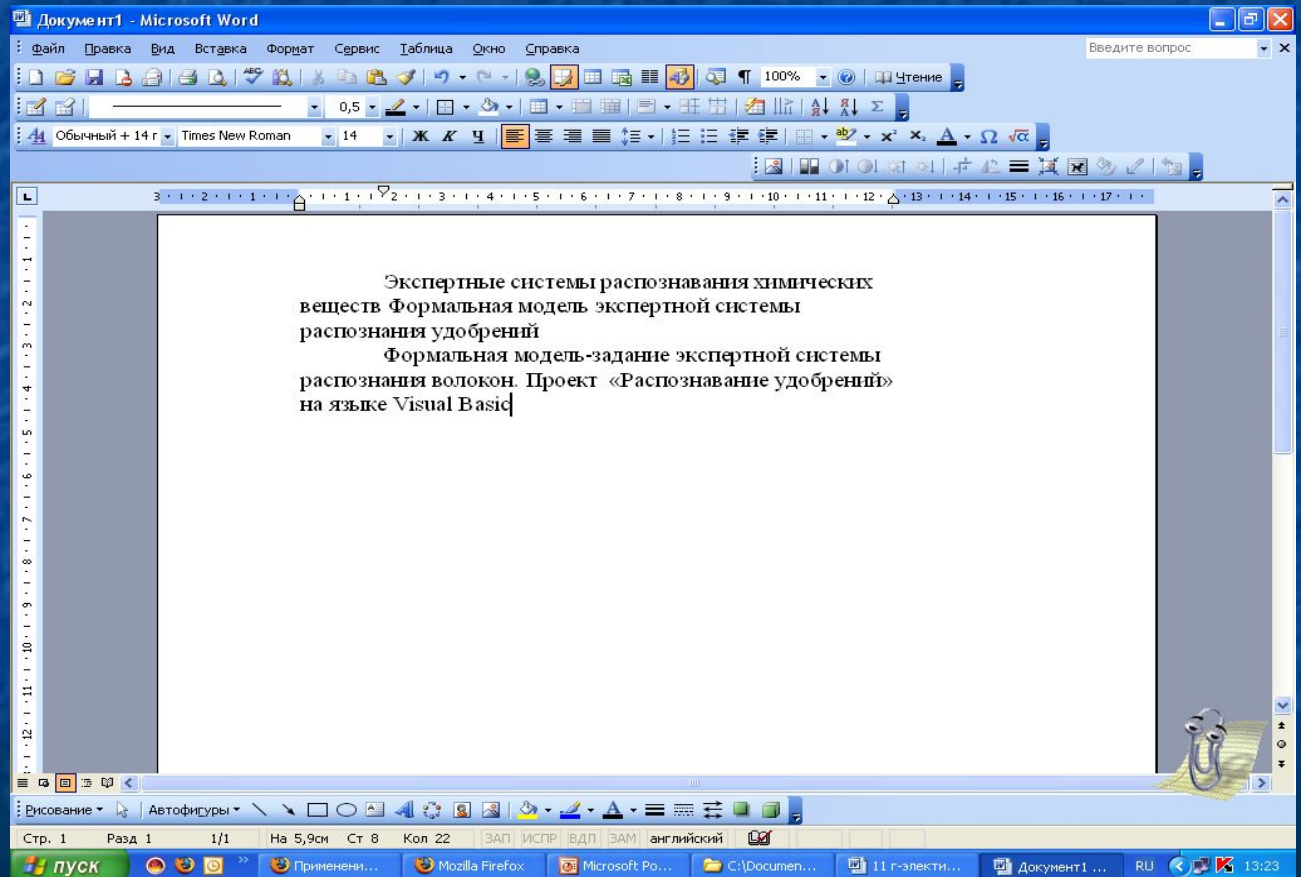
МОУ СОШ № 35 г. Нижний Новгород
Учителя информатики:
Л.Л. Зинченко, В.Н. Мельникова

Изучив эту тему, вы узнаете:

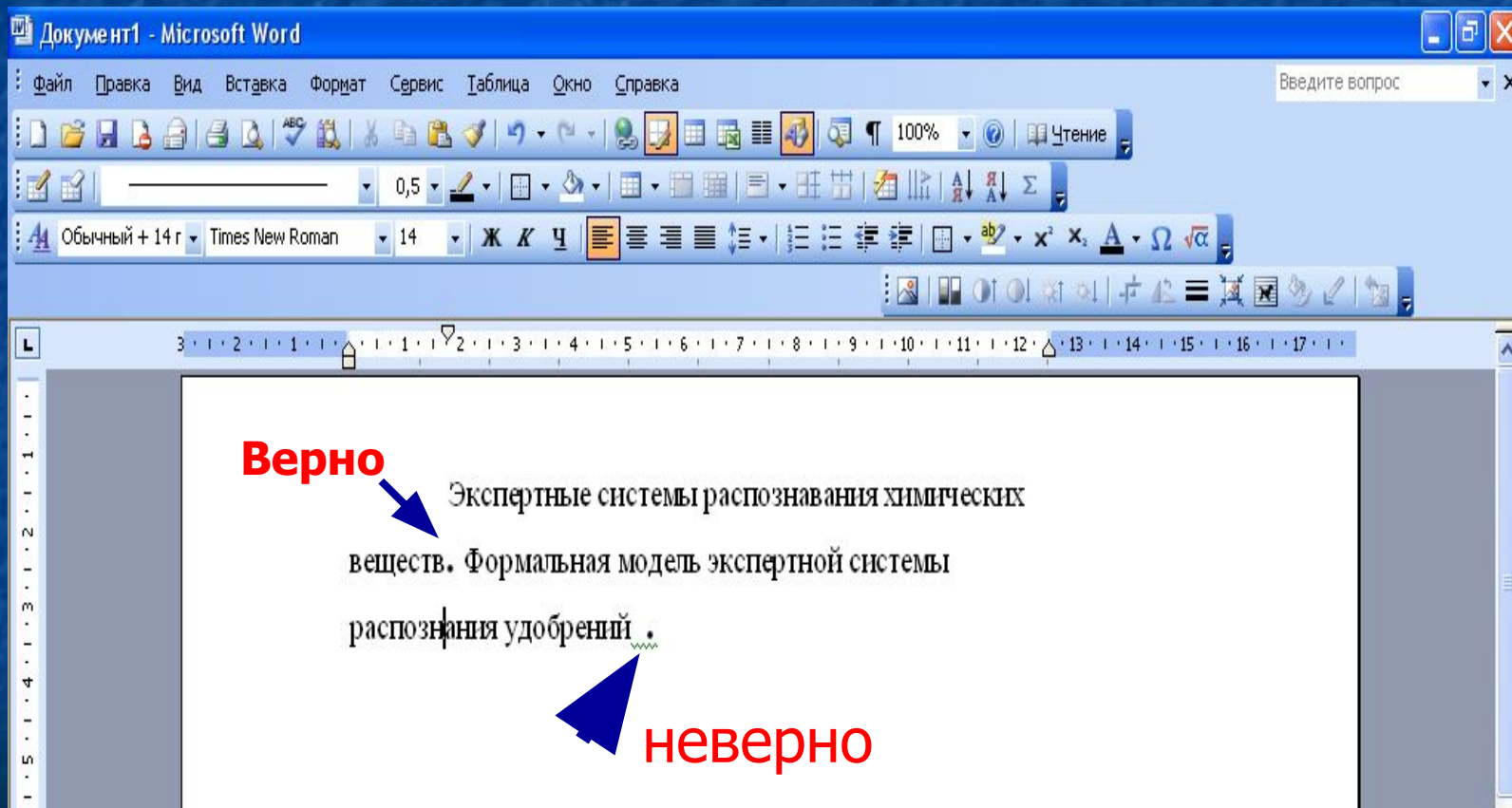
- Правила ввода знаков препинания;
- Как вставить специальные знаки препинания;
- Как правильно вставлять слова в скобки и кавычки;
- Как печатать римские цифры

1. Окончание абзаца маркируется нажатием клавиши Enter, позволяющей перейти на новую строку.

Пример:



2. Пробел обязателен после знака препинания. Перед знаком препинания пробел не ставится



Установка специальных знаков препинания

Знаки	Комбинации клавиш
Неразрывный дефис (препятствует нежелательному переносу слов, содержащих дефис)	CTRL+SHIFT+ «дефис»
Неразрывный пробел (препятствует нежелательному переносу слов, между которыми он поставлен)	CTRL+SHIFT+ «пробел»

3. Знак дефис ставится без пробелов

Пример:

Файл-сервер

Кто-нибудь

Тёмно-синий

4. Знак тире, ставится с пробелами до и после знака

Пример:

Москва – столица нашей Родины

Следующий этап - редактирование

5. Инициалы пишутся без пробелов и в одной строке с фамилией

Пример:

М.Ю. Лермонтов

~~А. С. Пушкин~~

~~Великий русский писатель, автор произведения «Чайка» А. П. Чехов~~

6. Даты не принято располагать на двух строках

Пример:

1998 г.

9 мая

1682-1696 г.г.

7. Слова, заключённые в кавычки или скобки, не должны отделяться от них пробелами.

Пример:

«Евгений Онегин»

Гостиница «Центральная»

Город Горький (ныне Нижний Новгород)

8. Для ввода римских цифр используются прописные латинские буквы:

L, V, X, I, C, D, M

Пример:

Первая половина XIX века

Конец XVII века

Расположение знаков препинания на клавиатуре

! - shift+1

«» - shift+2

№ - shift+3

;- shift+4

% - shift+5

: - shift+6

? - shift+7

(- shift+9


) - shift+0



Расположение знаков



Точка



Запятая – shift+ «точка»

Найдите и объясните ошибки, допущенные при наборе текста

1. Введение « Табели о рангах» явилось прогрессивной мерой , изменившей порядок замещения постов .
2. Военная служба была отделена от гражданской и придворной, узаконено приобретение дворянства выслугой .
3. Всякий солдат , дослужившийся до офицерского чина(XIV ранга), получил потомственное дворянство , передававшееся по наследству.