




Правила компьютерного набора текста


Борисов Владимир Анатольевич
Красноармейский филиал
ГОУ ВПО «Академия народного хозяйства
при Правительстве РФ»
Красноармейск 2010 г.


- 
-
- знаки препинания не отделяются пробелом от предшествующего текста (допускается отделять пробелом только вопросительный знак;

- 
-
- знаки «процент», «градус», «минута», «секунда» от цифр не отделяются пробелом;


- 
-
- цифры отделяются от № и § одним неразрывным пробелом;


- 
-
- дефис не отделяется пробелом от предшествующего и последующего текста;

- 
-
- тире (<Ctrl>+ минус на числовой клавиатуре) отделяется пробелом от предшествующего и последующего текста;

- 
-
- слова, заключенные в кавычки или скобки, не должны отделяться от них пробелами;


- 
-
- ТОЧКИ В КОНЦЕ ЗАГОЛОВКОВ НЕ СТАВЯТСЯ;


- 
-
- после предлога, с которого начинается предложение, ставится неразрывный пробел;


- 
-
- неразрывный пробел ставят при вводе дат (которые не принято располагать на двух строчках), фамилий с инициалами и т.п.;


- 
-
- В конце общеупотребительных сокращений «кг», «т», «ц», «км» точка не ставится;

- 
-
- сокращения типа «т.д.» и «с.г.» записываются без пробела;

- 
-
- сокращения «и др.», «и т.д.», «и т.п.» могут применяться только в конце предложения, в середине предложения их нужно записывать полностью;

- 
-
- там, где нужен пробел, но недопустим перенос на следующую строку, ставить неразрывный пробел;

- 
-
- там, где нужен дефис и недопустим перенос на следующую строку, необходимо ставить неразрывный дефис;

- 
-
- нажимать клавишу <Enter> только для начала нового абзаца.



Ресурсы

- http://comp-science.narod.ru/pr_nab.htm
- http://monogramma.ru/design/nabor_text.htm
- http://www.ugatu.ac.ru/ddo/stuff/met_avtor_a/8.htm
- О.Ю.Заславская, И.В.Левченко – Информатика. Весь курс для подготовки к ЕГЭ – М, Эксмо, 2010