
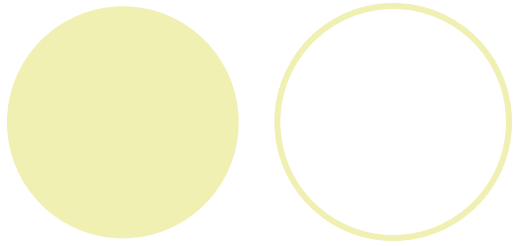




КРЕСТЬЯНСКИЕ ХОРОМЫ, РУССКАЯ ИЗБА ИСТОКИ 5 КЛАСС

**автор: Дитяьева О.С., учитель истории
МБОУ «Тотемская СОш №3»**



Презентация к урокам по истокам в 5 классе на тему «Крестьянские хоромы»: можно использовать на первых двух уроках из четырех по данной теме.

СОСТАВ КРЕСТЬЯНСКИХ ХОРОМ

- Изба (жилая часть)
- Задворки, двор (хоз. помещения)
- Сени (помещение перед входом в избу)
- Подклет (холодное помещение для хранения продуктов)
- Хлев (помещение для скота)
- Поветь (помещение для хранения хоз. принадлежностей)
- Сеновал (помещение для хранения сена)
- Зимовка (помещение, в котором жили в холодное время года)


Дом Терентьева, 19 век



Изба в нижегородской губернии, 19 век.



Сарай и дом, 19 век



Погодинская изба





Из чего и как строили хоромы


- Материал – дерево (ель, сосна, дуб)
- Заготовливали лес зимой
- Плотники собирали сруб
- Просушка 1-2 года
- Конопатили (мох, лен, пакля)
- Под угол – символический предмет (деньги, шерсть, ладан)

Красота крестьянского дома

- Фасад: окна, наличники, ставни
- Коньки крыш
- Подзоры и причелины (украшенные резьбой доски)
- Перила
- Дымник

Во всем было чувство меры.


Наличники и ставни




ДЫМНИКИ И КОНЬКИ КРЫШ



Изба изнутри

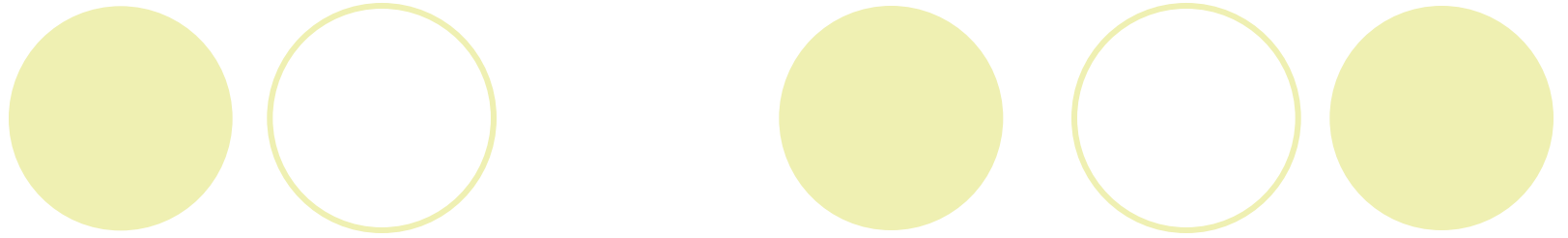


Изба изнутри



Для каждого дела свое место





Почему крестьянское жилище
может быть отнесено к
чудесам России?