

**Тема**

**«Бюджет»**

**Цель Используя определённые  
экономические знания  
составлять и планировать  
бюджет.**

# План

1. Понятие «бюджет», его доходная и расходная части.
2. Виды бюджета
3. Практическая работа «Составление бюджета»

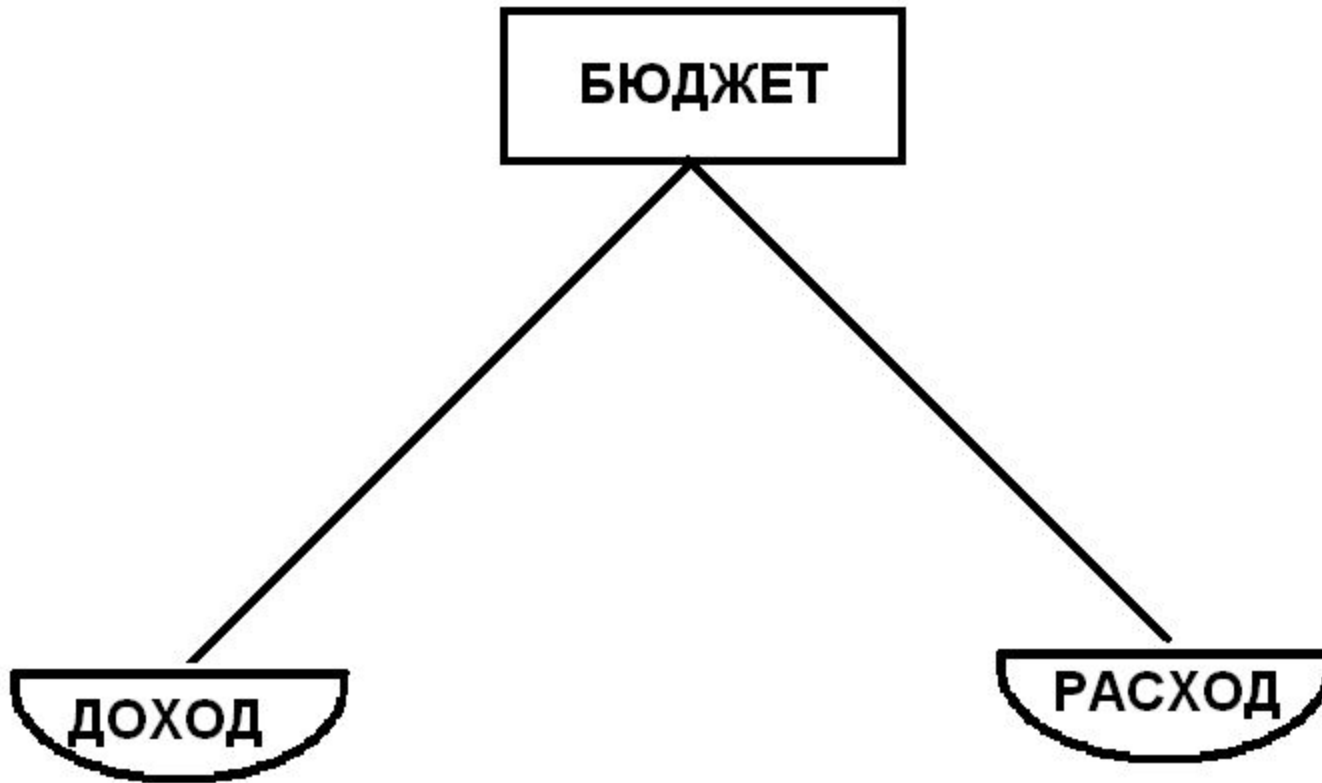
**Бюджет – это совокупность  
доходов и расходов за  
определённый период времени**

$$**Б = Д – Р**$$

**Б – бюджет**

**Д – доход**

**Р - расход**



**Доход – получаемая часть денежных средств.**

**Расход – часть денежных средств которая тратится (расходуется)**

**Статьи дохода:**

**Статьи расхода:**

**Ст**

**до**

## **Статьи дохода:**

**Заработная плата**

**Пенсия**

**Детское пособие**

**Алименты**

**Стипендия**

**Льготные выплаты**

**Процент от вклада**

**в банке**

**Выигрыш**

**Наследство**

**Премия**

## **Статьи расхода:**

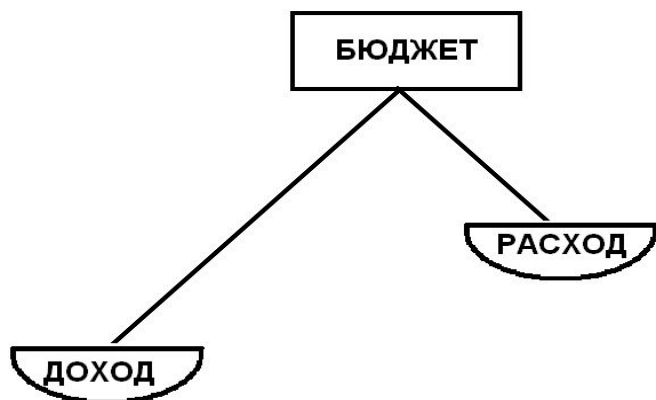
## **Статьи дохода:**

**Заработная плата**  
**Пенсия**  
**Детское пособие**  
**Алименты**  
**Стипендия**  
**Льготные выплаты**  
**Процент от вклада в  
банке**  
**Выигрыш**  
**Наследство**  
**Премия**

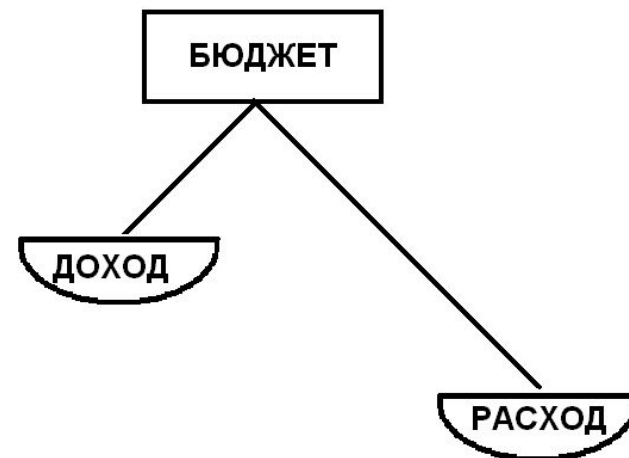
## **Статьи расхода:**

**Квартплата**  
**Расходы на питание**  
**Покупка одежды и  
обуви**  
**Транспортные  
расходы**  
**Оплата обучения**  
**Оплата телефона**  
**Канцтовары и  
школьные  
принадлежности**  
**Лакомства и игрушки**  
**Расходы на досуг**

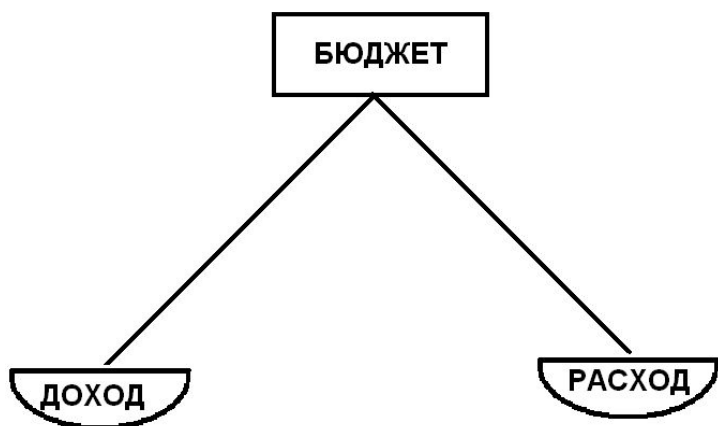
## Виды бюджета:



$B = D - p = +$  профицит



$B = d - P = -$  дефицит



$B = D - P = 0$  сбалансированный



# Практическая работа «Бюджет семьи» (за месяц)

Доходная часть		Расходная часть	
Статьи дохода	Сумма в руб.	Статьи расхода	Сумма в руб.
<b>Общий доход</b>		<b>Общий расход</b>	

**Б = Д – Р = ?**

**Вид бюджета - ?**







1

4

1

д

2

п

р

о

ф

и

ц

и

т

х

о

3

д

е

ф

и

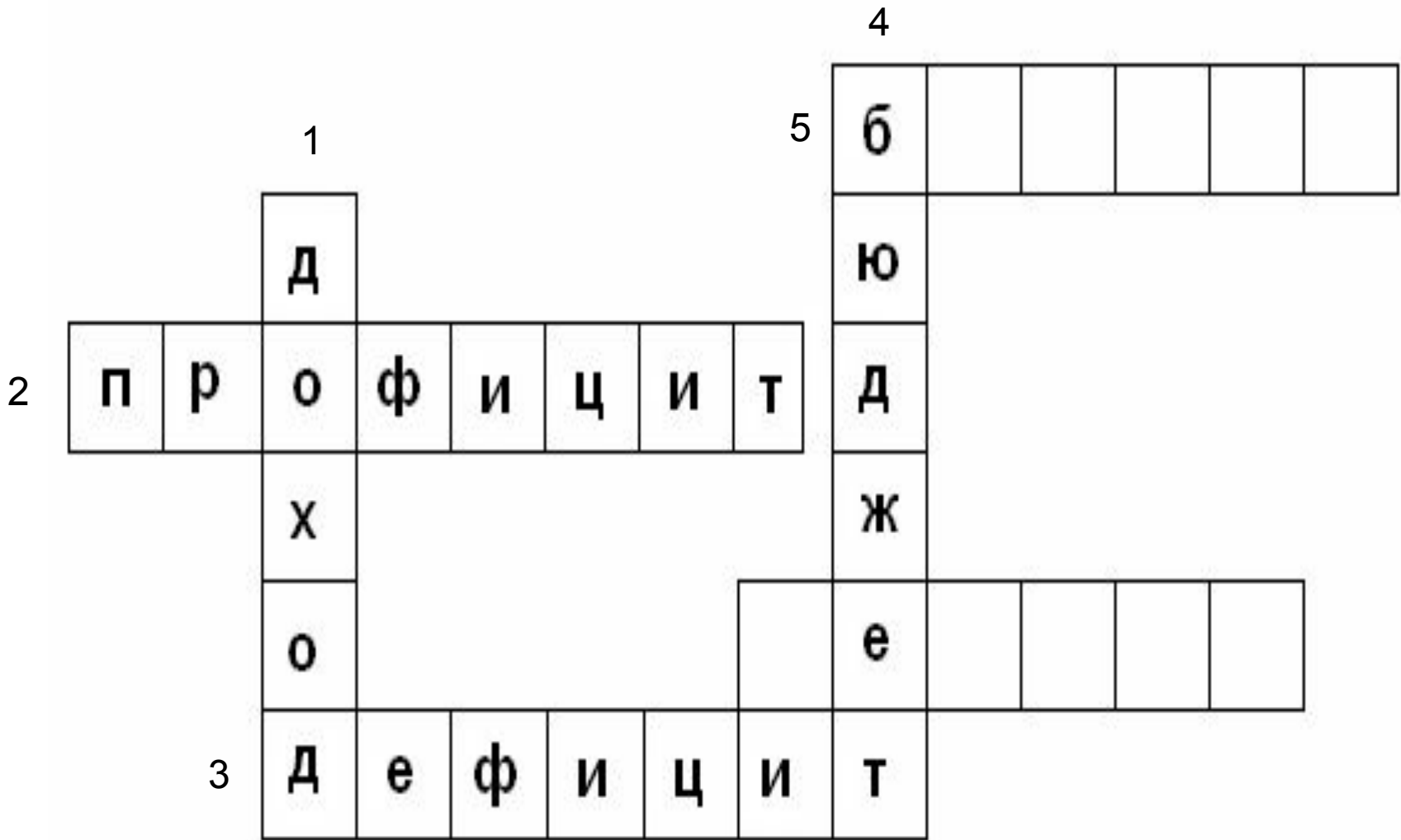
ц

и

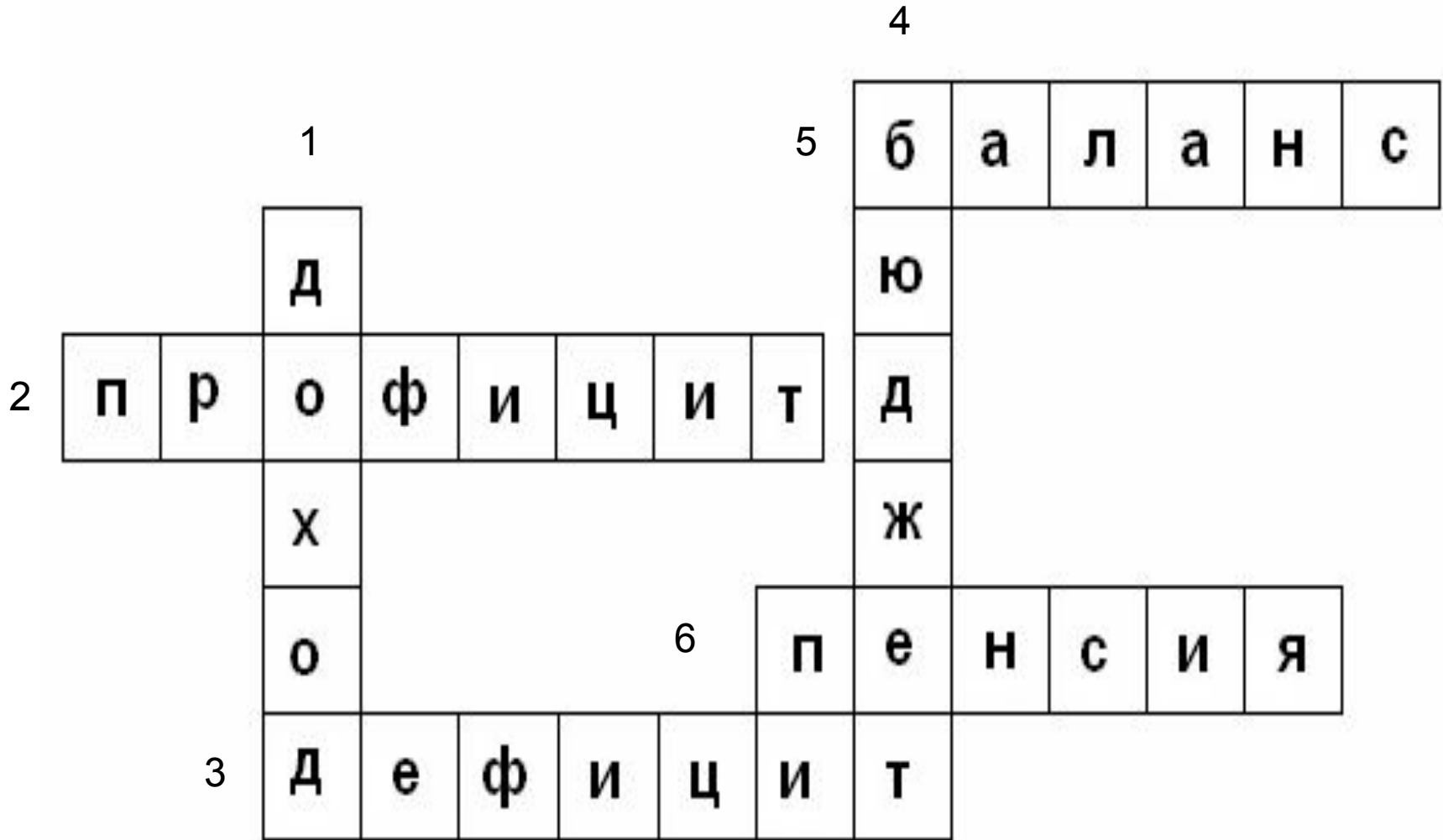
т

--	--	--	--	--	--


--	--	--	--	--	--









«Кто не считает свои деньги,  
тот проявляет неуважение к  
своему труду»

«Книга расходов – это  
зеркало, заглянув в которое,  
каждый может увидеть, как  
ОН ВЫГЛЯДИТ»