

Стан корупції в Україні. Львівська область

Результати загальнонаціонального дослідження, 2007 рік

Проект “Сприяння активній участі громадян у протидії корупції в Україні “Гідна Україна”

*Компонент Порогової програми для України Корпорації “Виклики тисячоліття ”(МСС),
Корпоративна угода No. 121-A-00-07-00702-00*

Травень 2007



Основні завдання дослідження

Головним завданням дослідження було зібрати кількісну інформацію з наступних питань:

- **Ставлення** дорослого населення України до проблеми корупції;
- **Досвід** населення щодо корупції;
- **Оцінка** населенням достатності та ефективності заходів, що вживаються органами влади та іншими учасниками задля подолання корупції;
- **Готовність** населення до боротьби з корупцією.

Опис дослідження

- **Генеральна сукупність:** доросле населення (віком від 18 років) з усіх областей України та АР Крим.
- **Репрезентативність:** дані репрезентативні для України в цілому, а також для кожної з 24 областей, АР Крим та м. Києва.
- **Розмір вибірки:** 10 580 респондентів (близько 400 респондентів в кожній з 24 областей, АР Крим та м. Києві).
- **Метод дослідження:** індивідуальне інтерв'ю (face-to-face) за випадковою багатоступінчатою вибіркою з квотним відбором на останньому етапі.
- **Польовий етап:** 21 лютого - 21 березня 2007 року

Унікальність дослідження

Зазвичай обсяг вибірки в дослідженнях, репрезентативних для України, складає від 1 200 до 2 000 респондентів. Дослідження корупції, які досі проводилися в Україні, такими й були. З якою метою проводилося опитування з обсягом вибірки понад 10 500 респондентів?

- **Можливість визначити не лише ставлення до корупції, але й її рівень.**

Досі вимірювалася переважно думка населення щодо поширеності корупції, а вона зазвичай залежить не лише від особистого досвіду людини, але й від зовнішніх чинників (інформація ЗМІ, розповіді знайомих тощо). Для вимірювання власне рівня корупції необхідно опитувати саме тих, хто має досвід зіткнення з корупцією, а у звичайних дослідженнях це неможливо, оскільки такі групи виявляються малими і непрезентативними.

- **Репрезентативність багатьох показників на рівні області.**

Обсяг вибірки

АР Крим	406		Львівська	404
місто Київ	414		Миколаївська	382
Київська	412		Одеська	400
Вінницька	407		Полтавська	412
Волинська	400		Рівненська	407
Дніпропетровська	394		Сумська	412
Донецька	412		Тернопільська	400
Житомирська	404		Харківська	412
Закарпатська	410		Херсонська	413
Запорізька	412		Хмельницька	402
Івано-Франківська	411		Черкаська	411
Кіровоградська	412		Чернівецька	410
Луганська	409		Чернігівська	412

Результати дослідження

Три найбільш серйозні проблеми області

Серед найбільш серйозних проблем жителі області назвали:

- Низький рівень життя населення
- Корупцію в органах влади
- Злочинність

Для порівняння - найбільш серйозні проблеми за визначенням населення України в цілому: низький рівень життя населення, злочинність, висока вартість та низька якість охорони здоров'я, корупція в органах влади.

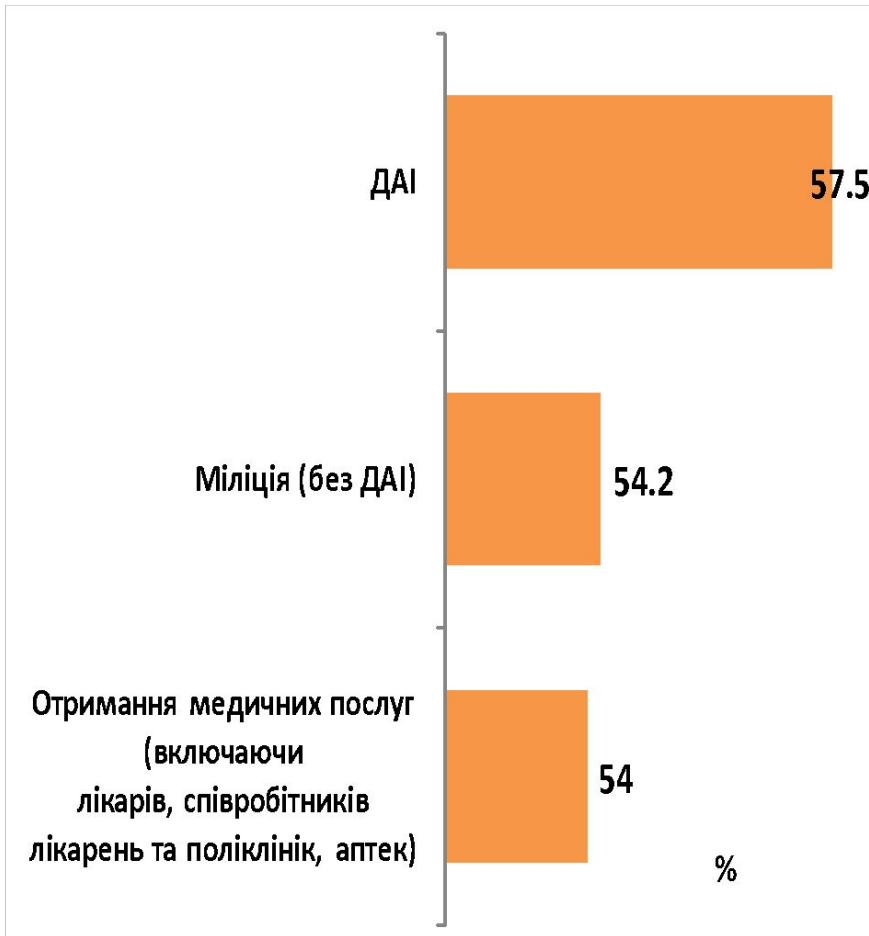
Довіра до влади



Жителі Львівщини більше довіряють Президенту та його Секретаріату. Ці результати відрізняються від загальнонаціональних даних: найбільшу довіру населення України відчуває до міської та сільської влади.

Поширення корупції

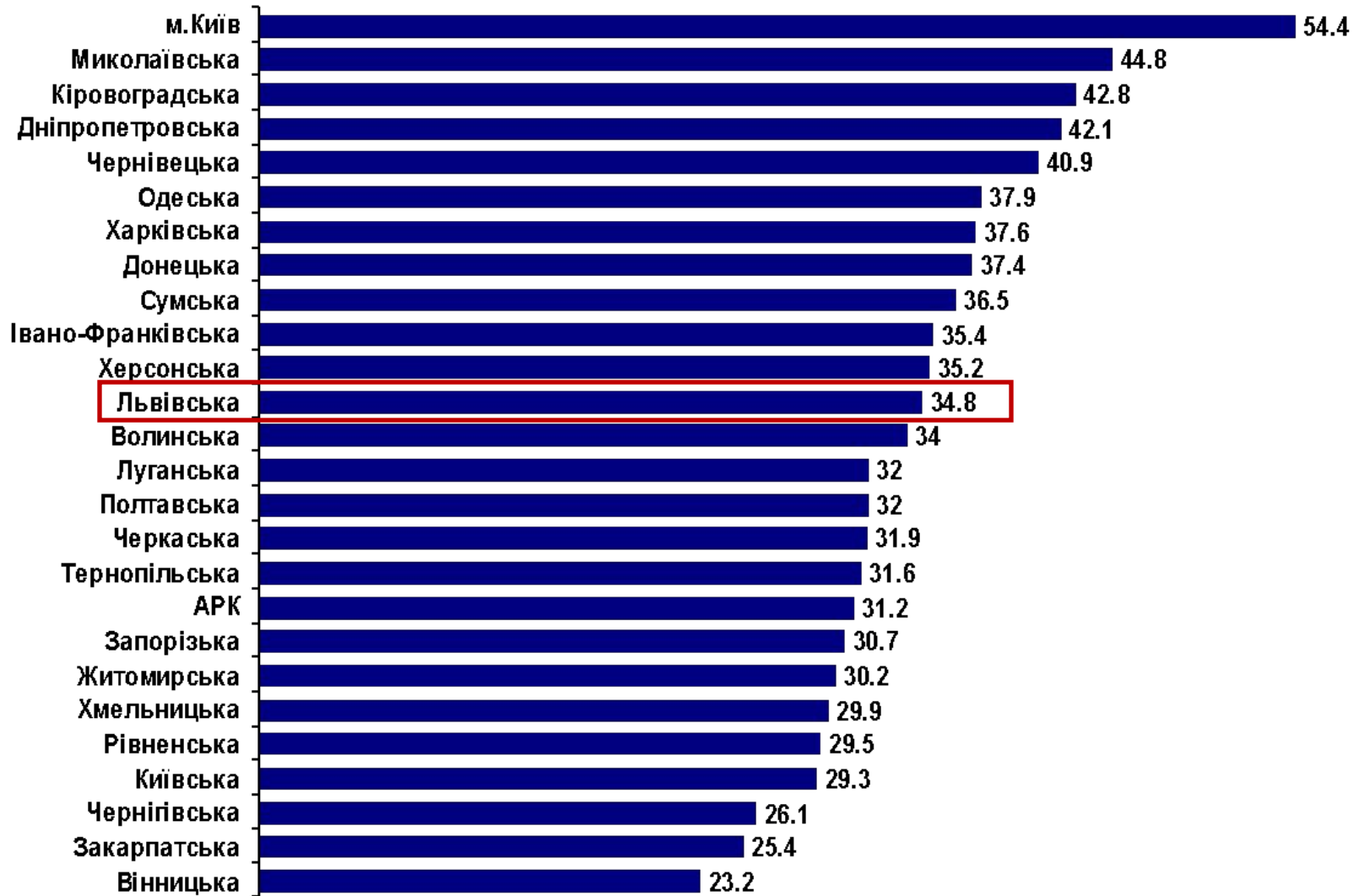
Україна

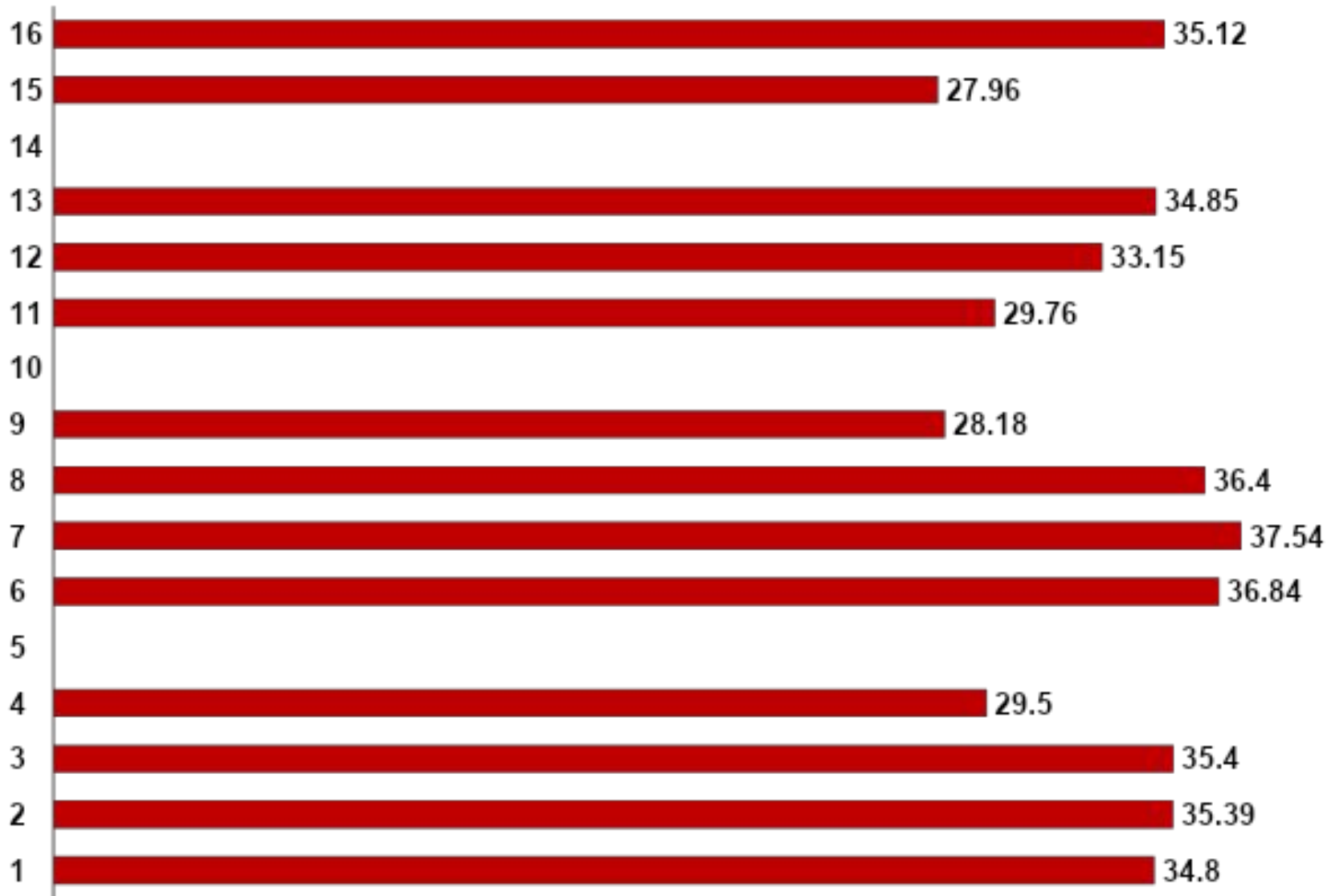


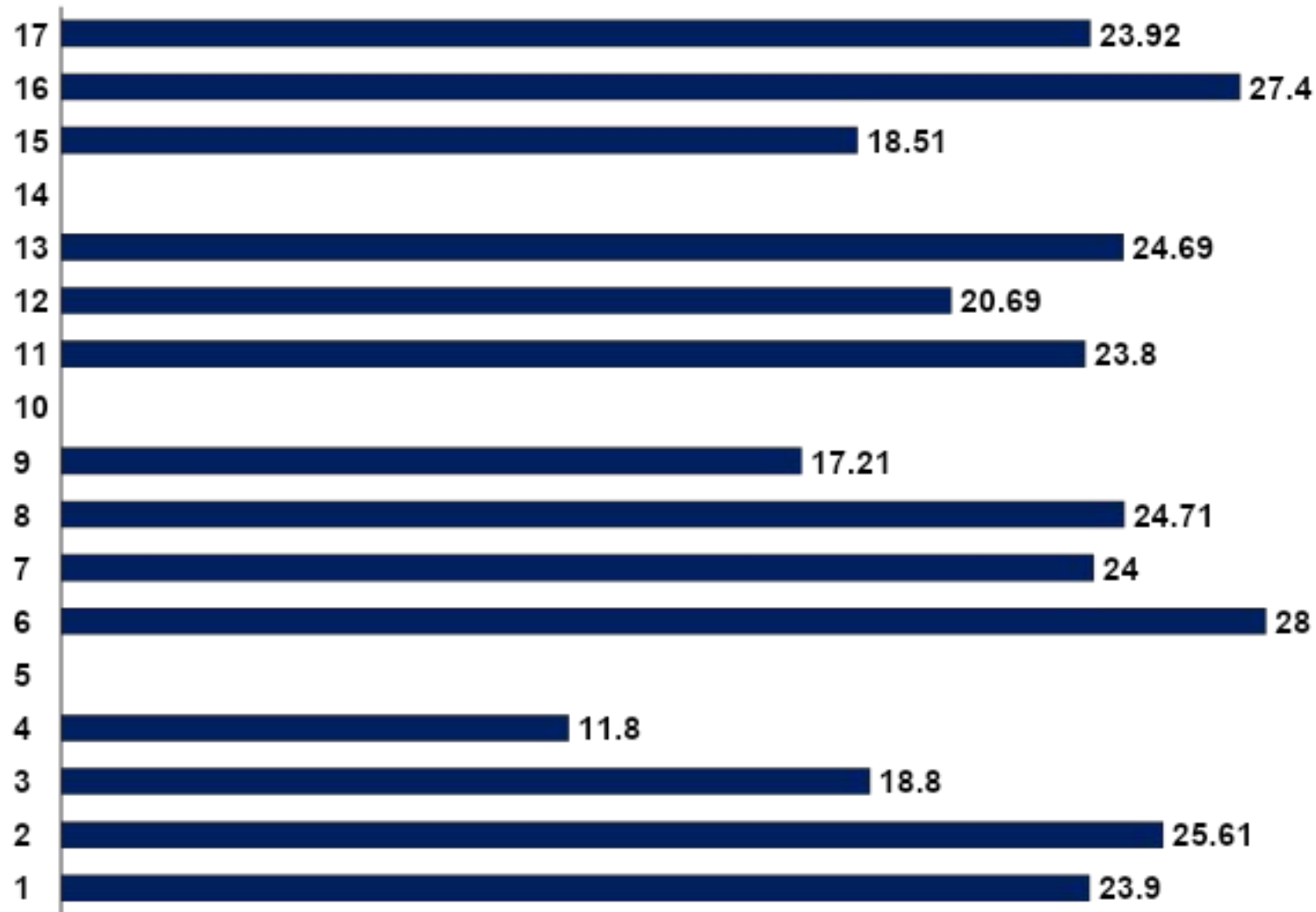
За сприйняттям населення Львівської області рівня корумпованості різних сфер життя, лідерами виявилися:

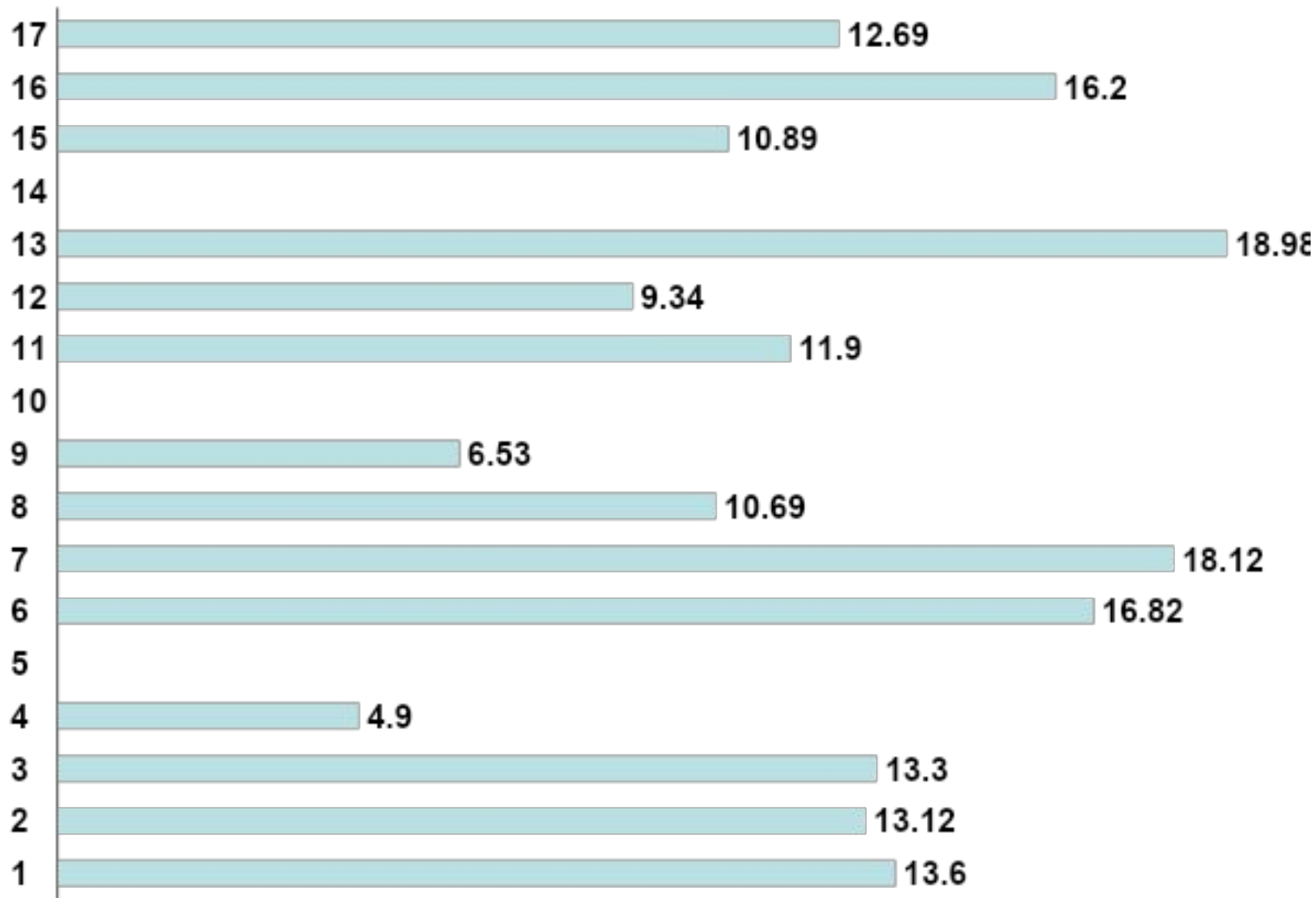
- Отримання медичних послуг
- Керівництво вищих навчальних закладів та їх викладачі
- Отримання державного житла

Індекс сприйняття корупції (за регіонами)

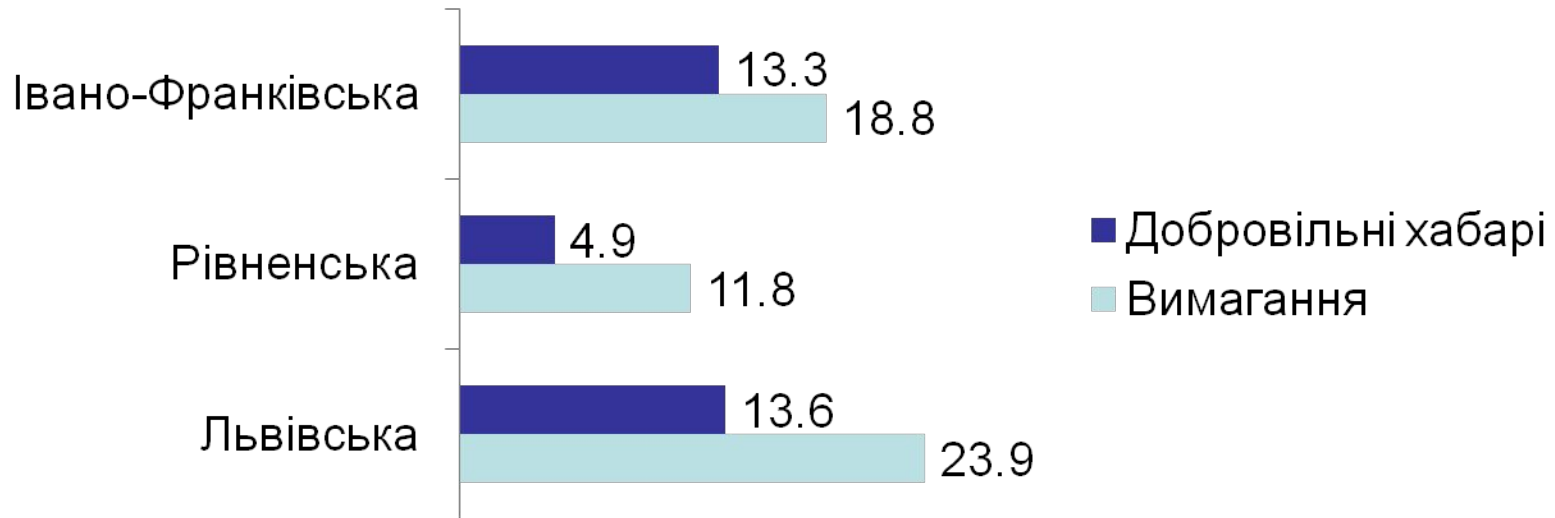








Хабарі: вимагання та запропоновані добровільно



•67% громадян України заявили, що були втягнені у корупційні дії протягом останніх 12 місяців.

•Вимагання в Україні відбувається удвічі частіше, ніж добровільне хабарництво.



•Порівняно з жителям сусідніх областей населення Львівщини при контактах з державними службовцями або інституціями частіше стає жертвою вимагання, ніж добровільного хабарництва.

• Вимагання на Львівщині майже відповідає загальноукраїнській тенденції.

