

ПУШНО-МЕХОВЫЕ

ТОВАРЫ

I. Классификация пушно-меховых изделий

№	группа	подгруппа	вид изделий
1	верхняя меховая одежда	женская	манто, пальто, полупальто, жакет, полушубок, жилет
		мужская	Пальто, полупальто. Пиджак, жилет, полушубок.
			Тулуп, полушубок-бекеша
		детская	Пальто, пиджак, куртка
2	меховые детали для одежды с верхом из кожи, тканей (меховая часть одежды)	женская,	Воротники. Манжеты, опушь, отделка, меховая
		мужская	подкладка(низ)
		детская	Воротники, опушь
3	меховые женские уборы		Горжеты, палантины, пелерины, полупелерины,
			муфты, шарфы

4	меховые головные уборы	женская	цельномеховые: ушанка, шляпа с полями ,берет, ток, шляпа с козырем, эскимоска
			Комбинированные: ушанка, шляпа с полями
		мужская	Цельномеховые: ушанка обыкновенная. Ушанка с козырем, Украинская, Гоголь, Московская, Спортивная, Ленинградская, Олимпийская, Молодежная, кепи
			Комбинированные: шанка, боярка, кубанка
		детская	Цельномеховые: ушанка, эскимоска, полуэскимоска, капор, кепи
			Комбинированные: ушанка, бадейка с ушами
5	меховая галантерея	женская	Перчатки, рукавицы, пояса
		мужская	перчатки, рукавицы, галстуки, чулки, носки
		детская	рукавицы

6	меховая обувь	женская	туфли домашние, ботинки, сапоги
		мужская	туфли домашние, ботинки, унты
		детская	туфли домашние, сапоги
7	бытовые меховые изделия		Ковры, спальные мешки, одеяла, пледы
8	пластины и меха		Пластины, меховые скрои

II. Ассортимент верхней меховой одеждой

■ 1. Женская одежда

- Конструкция ее:
- стан, состоящий из спинки, левой и правой полочек
- воротник
- рукава, сшитые из 2-х половинок (верхней и нижней).
- Ассортимент- пальто, полупальто, жакеты, жилеты.
- Пальто, полупальто и жакеты различаются длиной.
- Пальто- длина 112-120 см.
- Полупальто-длина 80-100 см.
- Жакет- длина 65-80 см.
- Запах у пальто, полупальто и жакета не менее 15 см.
- Манто отличается от пальто большим запахом пол, отсутствием застежек, правая полочка, может доходить до первого бокового шва, а линия проймы до линии планки, проймы рукавов делают более широкими; изготавливают манто из полуфабрикатов более ценных видов меха.



1.1 Пальто



1.2 Полупальто



1.3 Жакет

2. Мужская одежда

Ассортимент - пиджаки, жилеты, пальто, полупальто, куртки.

Пиджаки обычно стандартных моделей; двубортные с 4-мя пуговицами и петлями на каждом борту; с хлястиком, рукава 2-х шовные, воротник прямой отложной; боковые прорезные карманы.

Жилеты без рукавов, мехом внутрь, верх- вельвет, диагональ, плащевая ткань и др. Нагольные жилеты - из меховой и шубной овчины.

3. Детская одежда

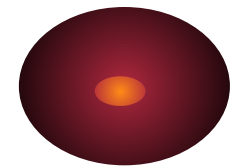
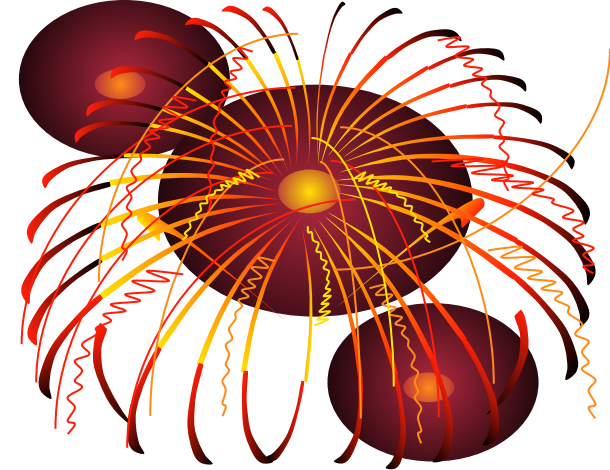
- Обычно выпускают изделия для возрастных групп: дошкольная, школьная и подростковая.
- Ассортимент-пальто, пиджаки, куртки для различных возрастных групп.



///.Ассортимент меховых женских уборов

- Пелерины, полупелерины, палантин, горжеты, шарфы, косынки.



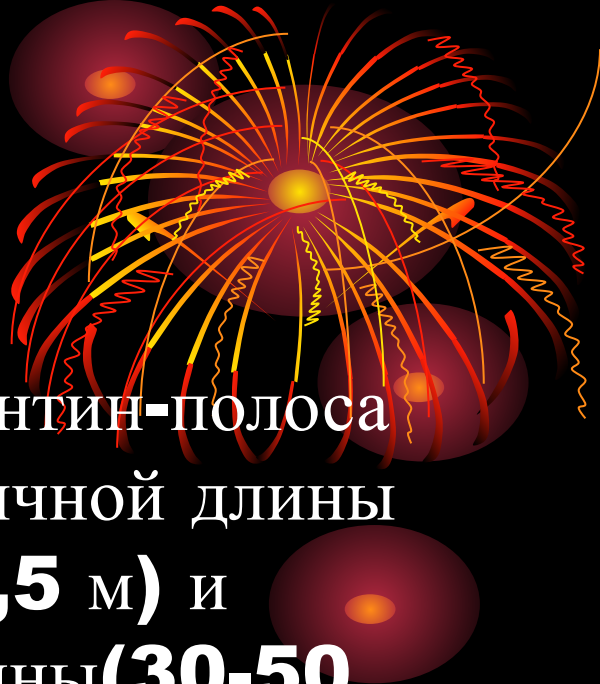


Пелерина-накидка без
рукавов.

Изготавливаются из
ценных видов меха-
норка, белка, соболь,
куница и т.д.



Муфта-
полоса,
шириной
до **20** см,
сшитая из
ценных
видов меха.



Палантин-полоса
различной длины
(2-2,5 м) и
ширины **(30-50**
см), сшитая из
шкурки соболя,
куницы, норки,
горностая, морского
котика, белки.



- Горжет изготавливают круглыми из неразрезанных шкурок с головами, или плоскими в распластанном виде на шелковой подкладке.

IV.Ассортимент меховой обуви



- 1.унты-разновидность сапог, детали верха которой изготовливл ены из меха и кожи на утолщенной подошве.



2.сапоги-
ОСНОВНОЙ
ВИД ОБУВИ,
ГОЛЕНИЦА
КОТОРОЙ
ЗАКРЫВАЮТ
ИКРУ.

4. Туфли домашние



V.Ассортимент меховых головных уборов

- Основные части: колпак (верх) – меховой, кожаный;
- Выкрой – из меховых шкурок (если колпак не меховой, а только отделка мехом);
- Тулья – подкладка из тканей;
- Настил на тулью (из листовой ваты);
- Фурнитура – тесьма, пуговицы, кнопки.
- **Ушанка** состоит из колпака, задника, ушек с завязками и козыря.
- **Гоголь** – колпак трапециевидного силуэта, с глубоким продольным замином.
- **Боярка** состоит из широкого окола (100-144 мм) и колпака.
- **Олимпийская шапка** состоит из колпака, широкого задника и горизонтального козыря.
- **Ленинградская шапка** напоминает ушанку, но имеет небольшой горизонтально расположенный козырь.
- **Эскимоска** состоит из колпака в виде капора с длинными ушами.



2. «МОСКОВСКАЯ»



3. «КОЛОКОЛ»



4. берет-
головной убор
мягкой
округлой
формы без
тульи и полей.



- Эскимоска



5. «бойрка»

9. шляпа с полями



Мужские головные уборы

1. Ушанка цельномеховая





2. «ГОГОЛЬ»

3. «МОСКОВСКАЯ»



4. «ленинградская»





5. финка

VI. Маркировка меховых изделий

Маркировка меховых изделий содержит: наименование предприятия-изготовителя, наименование изделия и вид мехового сырья, размер, модель, сорт, группу пороков, цену, номер ГОСТа, дату выпуска. Меховая одежда маркируется следующим образом: к меховому изделию (на одной из сторон внутреннего кармана) прикрепляют шелковую маркировочную ленту с товарным знаком изготовителя, нанесенным методом шелкографии или несмываемой краской. В детских пальто товарный знак пришивается под вешалкой.

Каждое изделие имеет дублирующую маркировку на хлопчатобумажной ленте, содержащей основные сведения: товарный знак, размер изделия, сорт, дату изготовления (месяц и две последние цифры года). Лента вшивается в шов, соединяющий подкладку с левым бортом изделия.



- К петле прикрепляют ярлык из плотного картона с указанием предприятия-изготовителя, наименованием изделия, вида мехового сырья, номера стандарта, розничной цены, даты выпуска, номера по прейскуранту. Ярлык пломбируют: на обратной стороне должен стоять штамп ОТК.



Меховой салон МехДизайн



Пушкинские меха (зверосовхоз)



Примамех

Товарный знак наносят также методом шелкографии непосредственно на подкладку одной из сторон внутреннего кармана в женских и мужских пальто и под вешалкой – в детских пальто. Маркировка головных уборов. С внутренней стороны в центре кружка(ромба) каждого головного убора несмываемой краской ставят товарный знак предприятия-изготовителя. К борту на затыльной части головного убора прикрепляют товарный ярлык с указанием наименования предприятия-изготовителя, наименования изделия, вида и сорта мехового сырья, размера, цены, даты выпуска и номера ГОСТа. В шов тульи в на затыльной части головного убора вшивают шелковую ленту с дублирующей маркировкой несмываемой краской с указанием товарного знака, размера, сорта, даты изготовления, цены. Женские головные уборы маркируются следующим образом – к каждому изделию прикрепляют товарный ярлык из плотного картона с указанием отрасли(министерства), которой подчиняется предприятие-изготовитель, местонахождения, наименования изделия, размера, площади мехового полуфабриката, группы пороков, цвета, сорта, даты выпуска, ГОСТа.

Изделия имеют дублирующую маркировку на шелковой ленте, на которой нанесен товарный знак с обозначением размера (площади мехового верха), сорта, даты изготовления и которая вшивается в месте соединения подкладки меховым верхом с левой стороны нижнего борта или отлета изделия. При наличии потайного кармана ленту пришивают по линии соединения огузочной части шкурки. Маркировка меховых пластин, воротников и меха. На каждом изделии со стороны кожаной ткани ставится штамп, содержащий: наименование предприятия-изготовителя, тип воротника, вид мехового сырья, модель, размер, площадь мехового полуфабриката (сорт, группа пороков, цена, дата изготовления, номер ГОСТа). Воротники из каракуля, каракульчи, шкурок норки, куницы, соболя, лисицы, песца, бобра, выдры, горноста, нутрии и морского котика, меховые пластины, имеющие маркировку на кожаной ткани, содержат картонный ярлык с реквизитами (см. выше).

Воротники и подкладки маркируются как женские головные уборы. Маркировка овчинно-шубных изделий. К петле прикрепляют ярлык, который затем пломбируют. Пришивают тканевую ленту по линии роста с реквизитами(см. выше). Полушубки, пиджаки нагольные и бекеши маркируют, проставляя маркировку на нижней стороне правого кармана и на картонном ярлыке, прикрепляемом к изделиям. Тулупы маркируют клеймом в верхнем углу правой полы под запах. Картонные ярлыки для всех изделий обязательно пломбируют.

VII. Упаковка меховой одежды

- ▶ Упаковка меховых товаров производится в соответствии со стандартом: складывают мехом внутрь, упаковывают в деревянные или картонные ящики, выстланные чистой бумагой.

Хранение меховых изделий.

- ▶ Хранение меховых изделий должно осуществляться в специальных холодильных камерах при температуре +4-+7 С, при относительной влажности воздуха, т.к. при такой температуре прекращается жизнедеятельность насекомых-вредителей.