

Education




УЧИМСЯ с Intel® программа



Содержание курса

- *Как стать успешным в XXI веке?*




Содержание курса

Эти навыки дает программа
«Учимся с INTEL» - **15 занятий!**

Расписание занятий:

- вторник, 15.00 – 17.00
- пятница, 14.00 – 16.00

***Пропускать занятия
и опаздывать нельзя!***



- Что можно делать с помощью компьютера?
- Ты уже работал на компьютере?
- Что ты делал на компьютере?
- Чему хотел бы научиться?



Программа «Учимся с Intel»

познакомит вас с возможностями
компьютера и научит работать на
нем.

Компьютер – твой помощник:

- текст,
- рисунки,
- электронные таблицы,



Адресная книга							
1	Фамилия	Имя	Адрес	Телефон	Возраст	День рождения	Интересы
2	Гомозов	Костя	Солнечная ул., д. 11, к.	2-39-00	12	30.07.1996	Футбол, искусство
3	Дроздов	Сергея	Строителей ул., д. 5,	3-15-37	11	09.08.1995	Танцы, чтение
4	Кулешов	Алеша	Зеленый пр., д. 5, кв.	1-38-51	9	15.05.1995	Компьютеры, скейтборд
5	Полева	Настя	Зеленый пр., д. 5, кв.	2-39-41	11	03.09.1995	Музыка, ролки
6	Суворова	Оля	Речная ул., д. 14 кв. 5	1-73-45	10	12.03.1995	Футбол, искусство, собаки
7	Хаврошин	Леша	Яблочная ул., д. 7, кв.	3-27-59	14	18.08.1994	Коньки, пианино
8	Цырульников	Сергея	Речная ул., д. 14 кв. 5	1-84-71	10	22.12.1994	Баскетбол, комиксы
9							

Компьютер – твой помощник:

- мультимедиа,
- Интернет.



- У тебя были проблемы?
- Ты умеешь их решать?



Научиться правильно решать
проблемы поможет программа
«Учимся с Intel».

3 Сотрудничество

- Ты умеешь работать в команде?



Команда - это здорово!

«Учимся с INTEL» - это «**команда-2**»:

- по одному учебнику;
- за одним компьютером;
- над одним проектом.



Что в итоге?

Проект

(видим и решаем проблемы рядом с нами)




Я могу!

- *создать проект;*
- *решать проблемы;*
- *работать в команде;*
- *применять компьютер.*

***Я имею!**
настоящий
сертификат Intel*



«Учимся с Интел»



The image displays three book covers for the "Учимся с Intel" (Learn with Intel) program. The central cover is upright and features the following elements:

- Title:** "Учимся с Intel" (Learn with Intel) in large blue letters, with "программа" (program) in smaller blue letters below it.
- Icons:** Three circular icons are arranged vertically, connected by a line. The top icon is yellow and shows a blue book with a mouse cursor. The middle icon is blue and shows a book with a mouse cursor. The bottom icon is orange and shows a book with a mouse cursor.
- Text:** "Руководство для преподавателей" (Manual for teachers) is written in white on a blue circular background.
- Logos:** The Intel logo and the text "новаторство в образовании" (innovation in education) are at the bottom.

The two side covers are tilted and show similar designs with different colored icons (green and orange).

