


# WEB 2.0



**Технологія Веб 2.0 – це мережне програмне забезпечення, що підтримує групові взаємодії та діяльність.**

**Web 2.0 – друге покоління мережних сервісів, що діють в Інтернеті. Дає можливість користувачам спільно працювати із сервісами, створювати та обмінюватися даними.**




**Соціальні сервіси Веб 2.0** – це сучасні засоби, мережне програмне забезпечення, що підтримує групові взаємодії та групові дії користувачів мережі Інтернет.


**Ці групові дії включають:**

- ❖ *персональні дії учасників: записи думок (блог); замітки та анотації чужих текстів, мережні закладки; розміщення аудіо-, фото- та відеофайлів (Пікаса, Ютьюб тощо);*
- ❖ *Комунікації учасників між собою, обмін повідомленнями: пошта, чат, форум, коментарі у блозі, відеоскайп.*


## Основні типи соціальних сервісів Web 2.0

- Мережні щоденники (блоги)
  - Вікі
  - Засоби для збереження закладок
  - Соціальні сервіси збереження мультимедійних ресурсів
  - Карти знань
  - Соціальні геосервіси
  - Соціальні пошукові системи
- 

**БЛОГ (АНГЛ. BLOG, ВІД WEB BLOGING, “МЕРЕЖНИЙ ЖУРНАЛ АБО ЩОДЕННИК ПОДІЙ”) – ЦЕ ВЕБ-САЙТ, ОСНОВНИЙ ЗМІСТ ЯКОГО – ЗАПИСИ, ЩО РЕГУЛЯРНО ДОДАЮТЬСЯ І МОЖУТЬ МІСТИТИ ЗОБРАЖЕННЯ АБО МУЛЬТИМЕДІА.**



# Критерії класифікації блогів:

- за автором (авторами);
  - за наявністю/виду мультимедіа;
  - за особливостями континенту;
  - за технічною основою.
- 

## **За автором (авторами) розрізняють:**

- *особистий (авторський, персональний) блог* – ведеться однією особою (як правило – його власником);
- *“примарний” блог* – ведеться від імені чужої особи невизначеною персоною;
- *колективний або соціальний блог* – ведеться групою осіб за правилами, які визначає власник;
- *корпоративний блог* – ведеться усіма співробітниками однієї організації.

## **За наявністю/виду мультимедіа розрізняють:**

- *текстовий блог* – блог, основним континентом якого є тексти;
- *фотоблог* – блог, основним континентом якого є фотографії;
- *музичний блог* - блог, основним континентом якого є музичні файли;
- *подкаст і блогкастинг* - блог, основний континент якого надиктовується та викладається у вигляді MP3-файлів;
- *відеоблог* - блог, основним континентом якого є відеофайли.



## **За особливостями континенту розрізняють:**

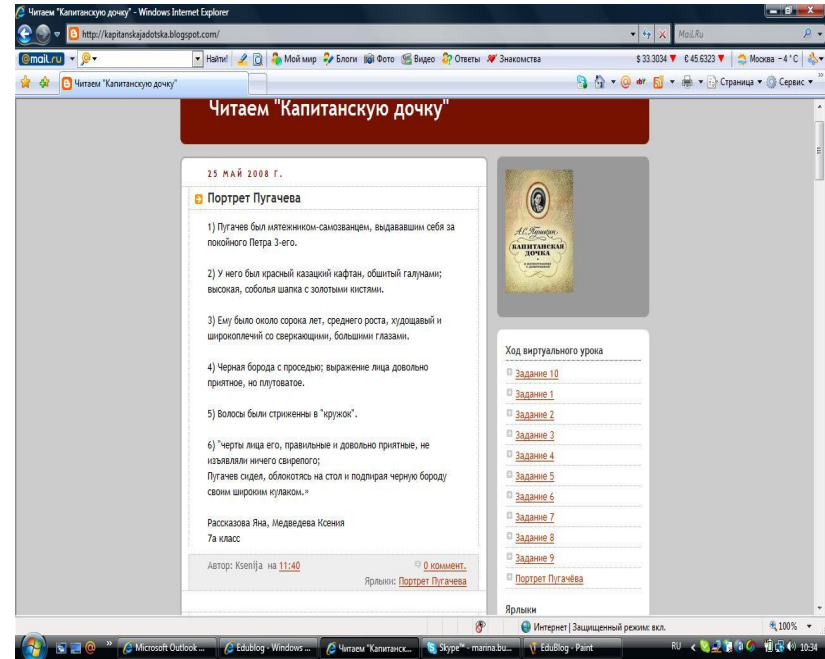
- *континентний блог* – блог, який публікує первісний авторський континент;
- *моніторинговий блог* – блог, основним континентом якого є відкоментовані посолання на інші сайти чи блоги;
- *цитатний блог* – блог, основним континентом якого є цитати з інших блогів;
- *сплог* – спам-блог.

## **За технічною основою розрізняють:**

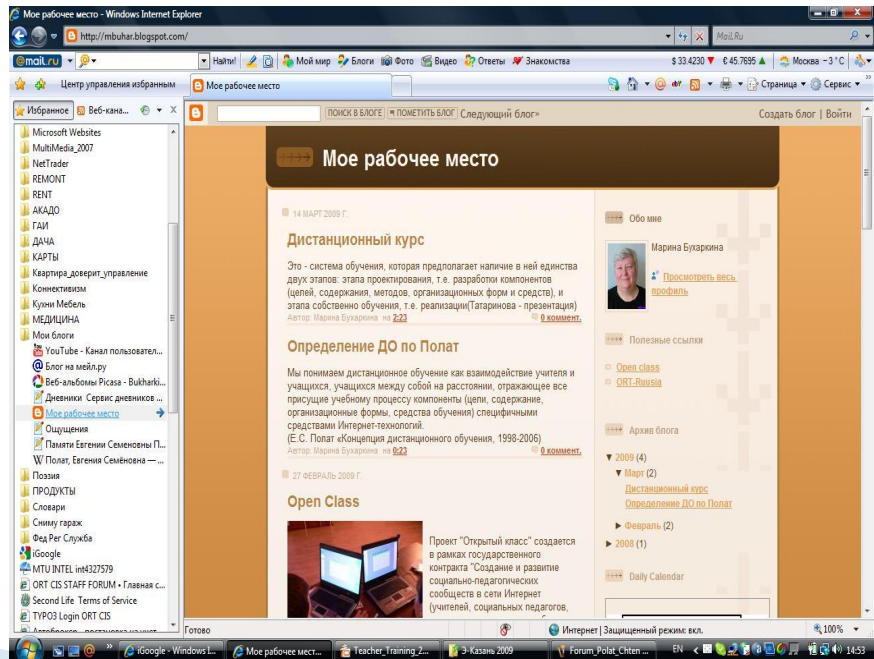

- *stand-alone блог* – блог на окремому хостингу та движку (CMS);
- *блог на блог-платформі* – блог, який ведеться на потужностях блог-служб (LiveJournal. LiveInternet та ін.);
- *моблог* – мобільний веблог, який містить контент, який розміщується в мережі з мобільних чи портативних пристроїв.

# Різновиди блогів:

Колективний



Особистий



## Програмне забезпечення для створення блогів:

- ✓ bBlog;
- ✓ WordPress та ін.

## Безкоштовні служби:

- ✓ Blogger (<http://www.blogger.com/>);
- ✓ LiveJournal (<http://www.livejournal.com/>).

# Служба Blogger

- Створення блога
- Публікація повідомлень у блозі
- Настроювання параметрів блога

Мова: Українська

Увійдіть за допомогою свого акаунта Google

Ім'я користувача (електронна пошта)

УВІЙТИ

Пам'ятати мене (?)

## Створіть блог. Безкоштовно.

**СТВОРИТИ БЛОГ**

Це просто і триває лише хвилину.

**Докладніше:**

- [Швидке ознайомлення](#)
- Переглянути [навчальний відеопосібник](#)
- Відкрийте [додаткові функції](#)
- Читати [Blogger Buzz](#)

Блоги повідомлення

[The House of Marrakesh](#)

[Головна сторінка](#) | [Функції](#) | [Про сайт](#) | [Buzz](#) | [Довідка](#) | [Мова](#) | [Розробники](#) | [Механізм умови надання служби](#) | [Конфіденційність](#) | [Політика вмісту](#) | © 1999 - 2010 Google

## Етапи створення блога:

- 1) Завантажити веб-браузер, відкрити, наприклад, сайт <http://www.blogger.com>. Для авторизації сеансу роботи необхідно ввести ім'я користувача та пароль.
- 2) Після успішної авторизації перейти власне до створення блога. Якщо користувач вперше працює у середовищі, то система запропонує зареєструватися.
- 3) При повторному входженні відкривається сторінка **Панель інструментів**.
- 4) Слід заповнити відповідні поля – назву та адресу блога.
- 5) Необхідно вибрати шаблон оформлення.
- 6) У разі правильного виконання дій система видасть повідомлення про успішне створення блога.

# Web 2.0

- The Web As Platform
- Harnessing Collective Intelligence
- Data As Valuable As Functionality
- Continuous Improvement Gradient
- Frictionless Programming & Data Models
- Software That Crosses Boundaries
- Immersive, Social, Rich User Experiences

peer  
production

user driven  
creativity

AJAX

unintended  
uses

mash-ups

Software as  
a Service

tagging

RSS



Identity  
2.0

Library  
2.0

Law  
2.0

Media  
2.0

Advertising  
2.0

Democracy  
2.0