

Titanrad упутство
www.titanrad.com

Београд, децембар 2011.

Titanpad

Место где се заједничким снагама
и симултано креирају документа

The image shows a screenshot of the TitanPad website and a browser window displaying a collaborative document. The website header features the TitanPad logo and the text "TitanPad lets people work on one document simultaneously" and "We are rescuing EtherPad for your use." A red circle highlights the TitanPad logo and the text above it. A red arrow points from the "Create public pad" button on the website to the browser window. The browser window shows a document titled "Meeting Notes" with a rich text editor toolbar. The document content includes "Next Steps" and "New 'FAQ' text" sections. A chat sidebar on the right shows messages from David G., J.D., and Aaron. The footer of the website includes the quote "Everyone loves it!" and several features: "True real-time", "Everyone gets their own color", "Infinite Undo", and "Get your own private space".

HOME BLOG HELP SIGN IN

TitanPad

TitanPad lets people work on one document simultaneously

We are rescuing EtherPad for your use.

Create public pad
No sign-up, start writing instantly

Meeting Notes

B *I* U ~~S~~ [List] [Table] [Image] [Undo] [Redo]

Next Steps

- Update "Can I choose my own name or URL..." content on "FAQ" page

New "FAQ" text

Yes! To create a custom name/URL for a pad, just type it in to your browser and visit that URL. You will then be prompted to create the pad.

David G.

- J.D.
- Aaron

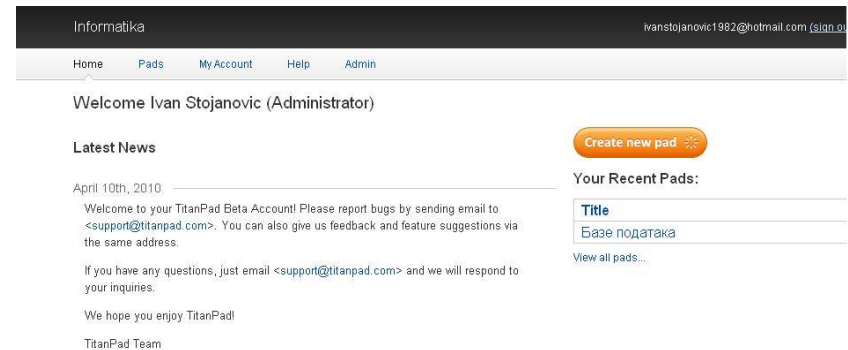
David G.: what do you think? 10:43
Aaron: pretty solid 10:48
J.D.: meh 10:49
10:50

"Everyone loves it!" — *Anonymous, Internet*

True real-time
 Everyone gets their own color
 Infinite Undo
 Get your own private space
Get a space for your team, on a subdomain
For FREE!

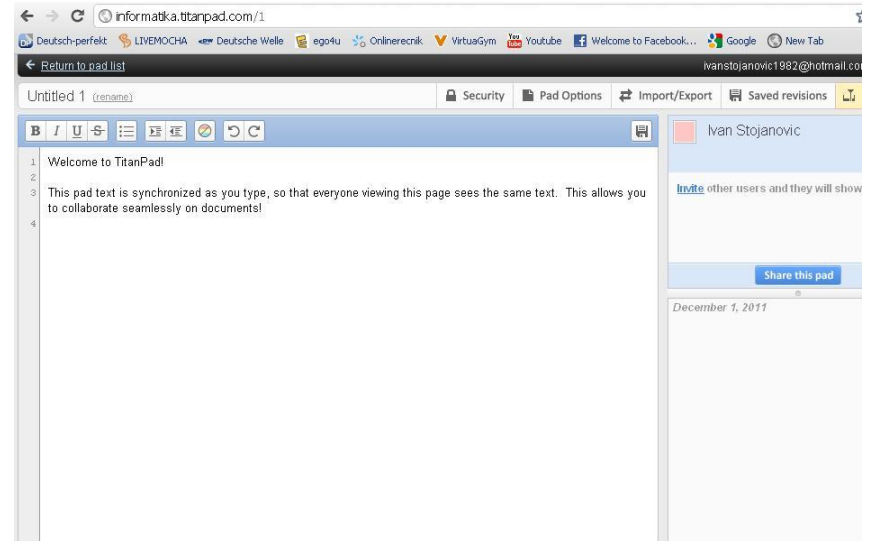
Titanpad

- Изглед главне стране са картончићима:
- Home - основна страна
- Pads - информације о документима
- My Account - подешавање имена, мејла, шифре
- Help - помоћ везана за рад на платформи
- Admin - место за администратора (прављање новог налога, рад на конфигурацији апликације, рад са шифрама докумената)



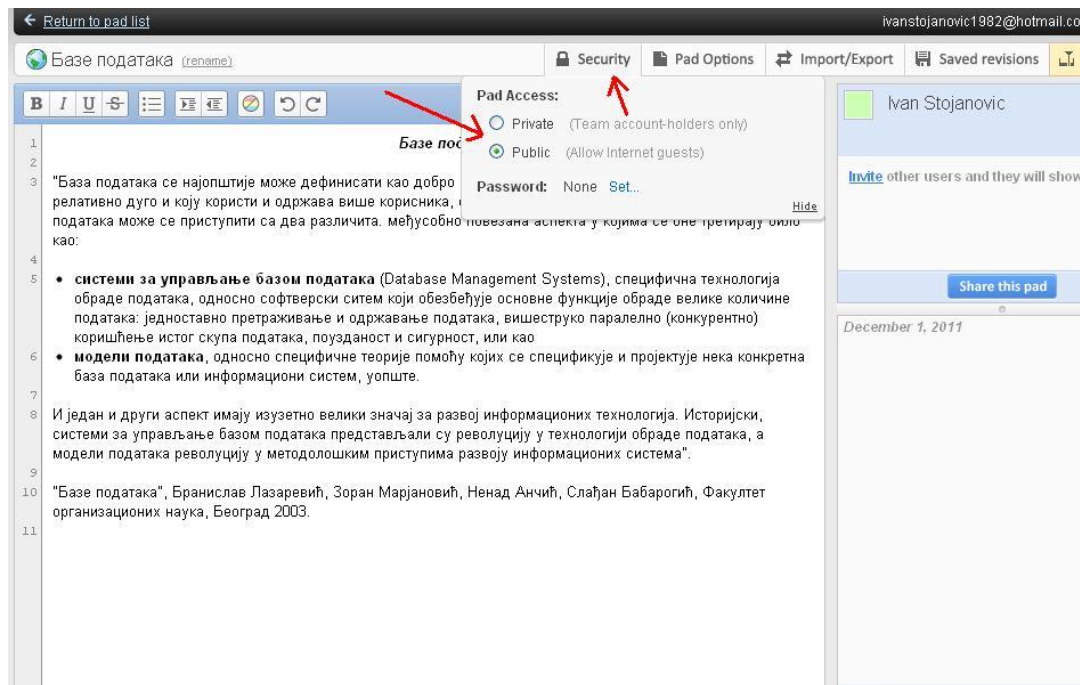
Titanpad

- Радно окружење је поприлично zgodно и није компликовано сналазити се у њему.
- Главни прозор визуелно подсећа на прозор word-a.
- Са десне стране, постоје два мања прозора. Горњи за позивање пријатеља да погледају документ, и доњи који се користи за четовање са пријатељима са којима се сарађује на документу, пројекту.




































Titanpad

Када се креира жељени документ, на веома једноставан начин могуће је доделити му улогу јавног или приватног документа у опцији Security, као на слици.



Return to pad list ivanstojanovic1982@hotmail.co

Базе података (rename) Security Pad Options Import/Export Saved revisions

B *I* U ~~S~~                                 

Базе под... Pad Access: Private (Team account-holders only) Public (Allow Internet guests) Password: None Set... [Hide](#)

1 "База података се најопштије може дефинисати као добро
2 релативно дуго и коју користи и одржава више корисника,
3 података може се приступити са два различита. Међусобно повезана аспекта у којима се оне третирају обично
4 као:
5

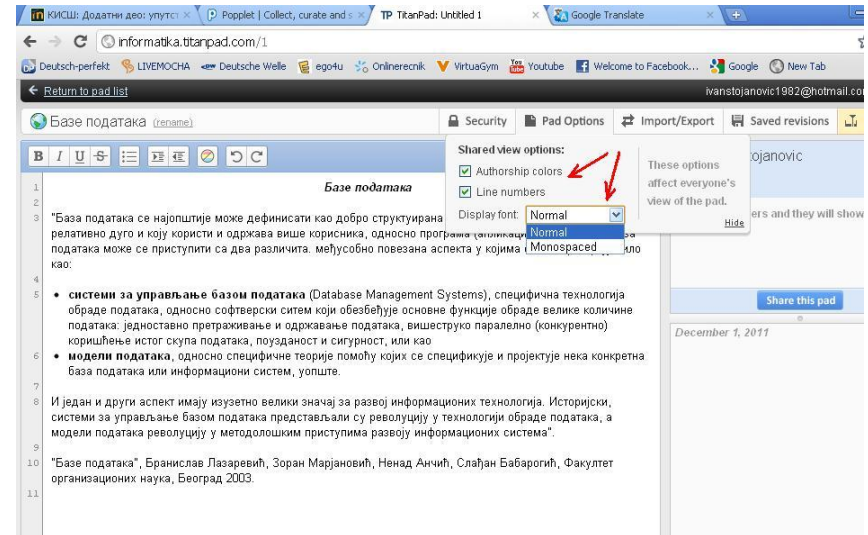
- **системи за управљање базом података** (Database Management Systems), специфична технологија
6 обраде података, односно софтверски систем који обезбеђује основне функције обраде велике количине
7 података: једноставно претраживање и одржавање података, вишеструко паралелно (конкурентно)
8 коришћење истог скупа података, поузданост и сигурност, или као
9 - **модел података**, односно специфичне теорије помоћу којих се спецификује и пројектује нека конкретна
10 база података или информациони систем, уопште.

11 И један и други аспект имају изузетно велики значај за развој информационих технологија. Историјски,
системи за управљање базом података представљали су револуцију у технологији обраде података, а
модел података револуцију у методолошким приступима развоју информационих система".
"База података", Бранислав Лазаревић, Зоран Марјановић, Ненад Анчић, Слађан Бабароговић, Факултет
организационих наука, Београд 2003.

Ivan Stojanovic
[Invite](#) other users and they will show
[Share this pad](#)
December 1, 2011

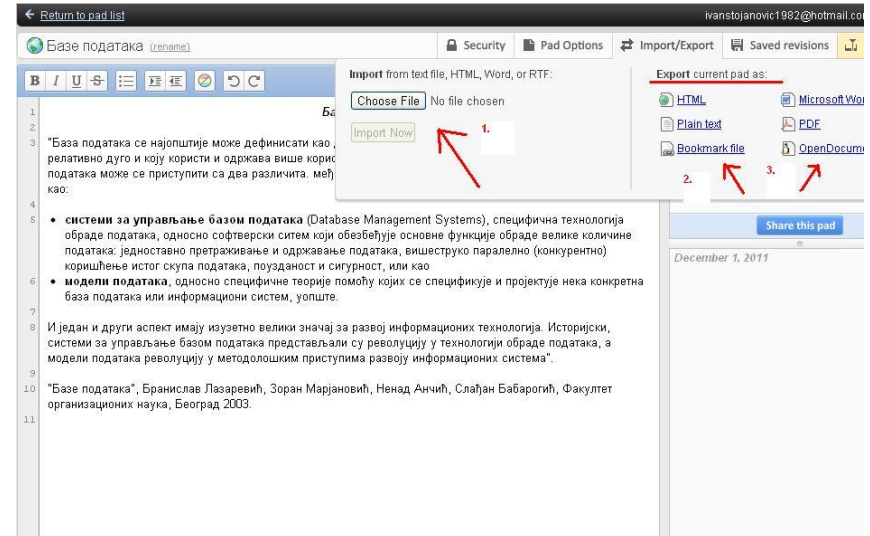
Titanpad

- у опцији Pad Options могуће је изабрати један од два понуђена облика слова (Normal, Monospaced) и изабрати да ли желите да испред сваког реда текста стоји његов редни број.



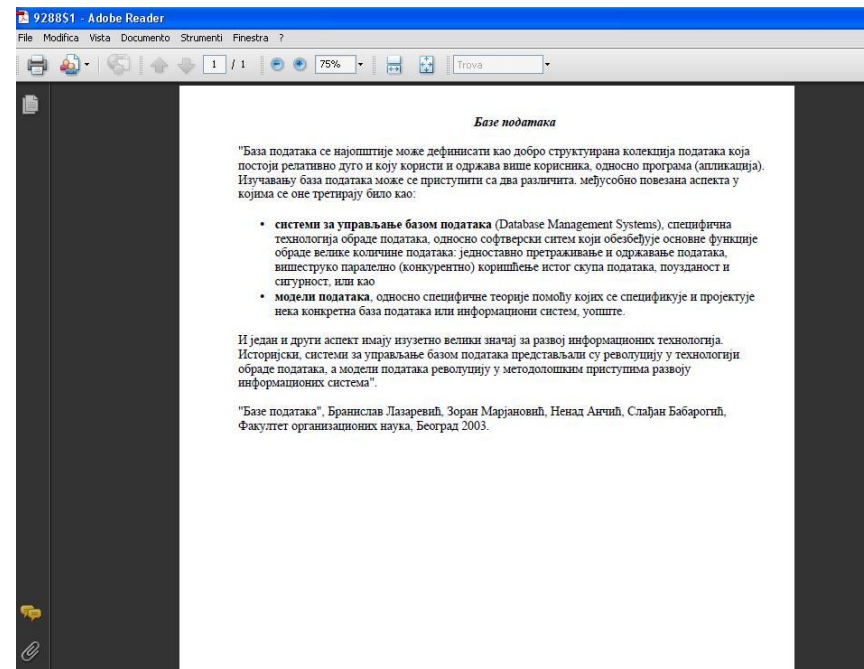
Titanpad

- У картончићу увоз/извоз (Import/Export) који тип фајла желите да увезете у документ (1)
- Такође можете да извезете креирани документ у неком од понуђених формата (2),(3)



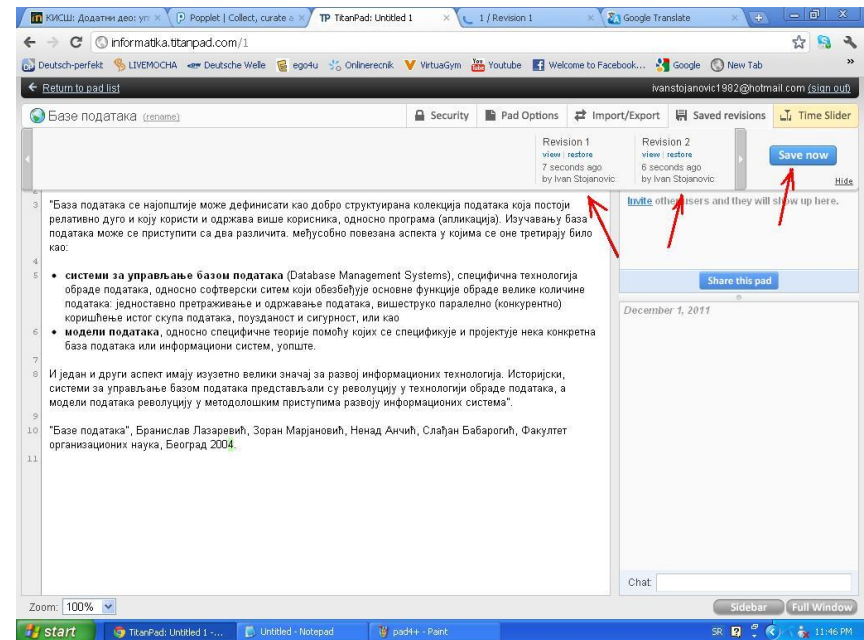
Titanpad

- Изглед креираног документа "Базе података" извезеног у pdf формат.



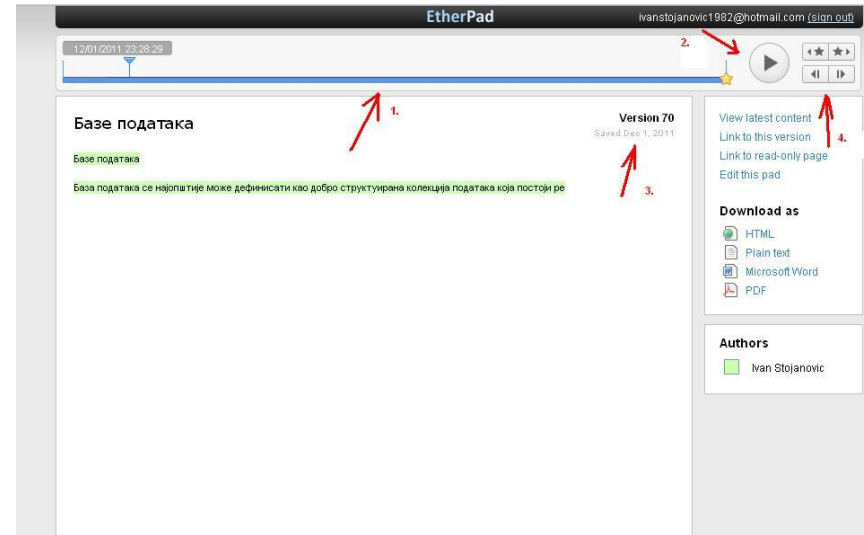
Titanpad

- У картончићу "сачуване промене" (Saved Revisions) могуће је погледати све верзије документа које су постојале до тренутка настанка последње верзије.



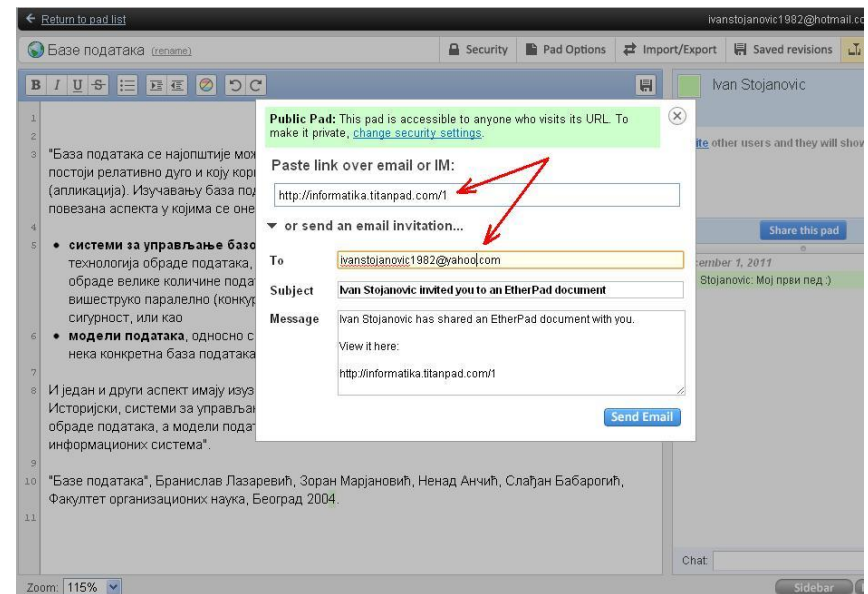
Titanpad

- Временска трака (Time Slider) је картончић у којем можемо динамички да видимо како се кроз време и број верзија креирао жељени документ.
- Овде постоје и дугмићи за враћање на почетак креирања документа, али и одлазак на сам крај процеса креирања документа.



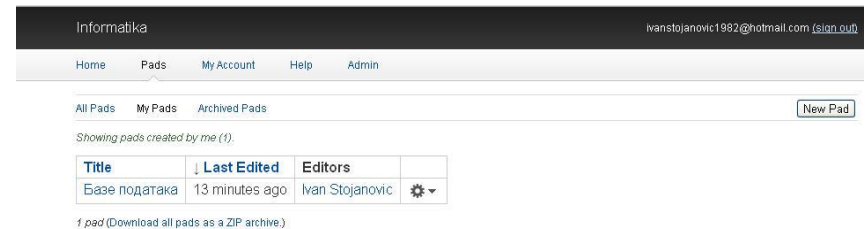
Titanpad

- Изглед прозора за објављивање документа на мрежи и позивање пријатеља путем мејла да деле документ.



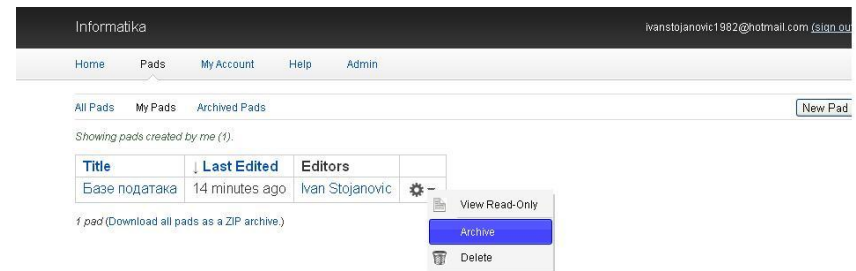
Titanpad

- По завршетку креирања документа, он се складишти у пед листи. Он може бити складиштен My Pads Archived Pads



Titanpad

- Поред опције за архивирање документа, постоји и опција која дозвољава само његово читање. Он се налази тик изнад опције за архивирање.



Titanpad

- Надам се да сте на основу овог кратког упутства могли да упознате Titanpad платформу за креирање докумената.
- Иван Стојановић