



ÈÈÑÒ_2f3o³aðeää_ä
î_j³ñüeiç_äieiäè



ПЛАН
ПРОЕКТА

ПРОЕКТ

Олександр Волков: мій позивний «Донбас»!

*Как безмерно оно,
Притяженьє земли,
Притяженьє полей
И печальных ракич,
Всех дорог, по которым
Мы в детстве прошли,
И дорог, по которым
Пройти предстоит.*

Рождественский Р.

Керівник проекту викладач:

Басова Г. М.

скоординувана діяльність з професій
«Оператор комп'ютерного набору» гр. 0-101
та «Електрогазозварник» гр. 4375 керівник
Горошко Людмила Василівна



Мета: Зрозуміти, що люди повинні працювати разом для вирішення проблем та дізнатися, як наші знання та навички застосовуються у реальному житті

Ключове питання:

Чи залежить щось від нас?

Тематичні питання:

1. До чого ведуть мрії?
2. Що зв'язує наше місто з космосом?
3. Ми залишимо щось після себе?

звіт у
презентації

звіт у
публікації

створити
веб - сайт



Γο³íεà ìðàçáíòàò³ε



Γο³íεà Γòáε³έàò³ε



Γο³íεà Ñàέòò



ÀÉÏÏÀÈ

Працюючи над проектом,
відкрийте для себе нові обр

Анотація до проекту

Даний проект є результат самостійної творчої скоординованої діяльності з професій «*Оператор комп'ютерного набору*» і «*Електрогазозварник*», організованої на основі використання інформаційних і комунікаційних технологій, що має соціально значиму й освітню мету.

Гіпотеза

Чи можна підвищити ефективність професійної підготовки, використовуючи метод проектів, у рамках реалізації особисто - орієнтованого навчання??



Проблема


- Жодне покоління людей не було свідком такої кількості відкриттів про Всесвіт.
- Жодному поколінню не було дано зміряти космос. Для попередніх поколінь Всесвіт залишався повною таємницею. Ми, проте, живемо в такий час, коли деякі таємниці відкриваються, завдяки людям-мрійникам, людям-героям. Нам пощастило що така людина народилася і виросла у нашому краю.
- Останнім часом дата 12 квітня багатьма не заслужено забута.
- І нам, землякам, відомої космічної династії Волкових, необхідно віддати данину поваги їхньому героїзму.
- У нашому місті є вулиця, названа на честь Олександра Волкова.



***Результатом проекту ми обрали:
Створити пам'ятник на вулиці Волкова на честь
космонавтів.***

Ще послати лист "до потомків"

Що будемо робити?



Агенти
впливу



Золоті
руки



Термін виконання проекту 2 лютого – 12 квітня 2009р.

ДАТА Відкриття пам'ятника відбудеться 28 серпня.

Агенти впливу ваші дії:

| Робоча назва | Відповідають | Що будуть робити? Методи дослідження |
|---|---|---|
| Інформаційна підтримка  6íñòðóêëÿ | <ol style="list-style-type: none"> 1. За Інтернет підтримку 2. Похід до музею, 3. Ведення зйомок, та репортажу з міста подій 4. Досліджують предметну область 5. Запрошування до проекту | <ol style="list-style-type: none"> 1. Шукають, аналізують, систематизують інформацію. 2. Роблять знімки, ведуть хроніку проекту 3. Підготували матеріали та провели у групах училища виступи з розповіддю – презентацією о династії Волкових 4. Пишуть лист запрошення на відкриття пам'ятника до 12 квітня О. Волкову. 5. Готують лист “до потомків”, та розміщують його на сайті 6. Звертаються з листом ініціативою до міської голови. |
| Соціологи  6é âçÿòè ²íòäðà'p | <ol style="list-style-type: none"> 1. За опитування 2. Систематизацію 3. Оформлення звітів | <ol style="list-style-type: none"> 1. Беруть інтерв'ю у О. Волкова: “Як там на орбіті?” 2. Проводять опитування серед жителів міста з питань: “Чи знаєте ви, що О. Волков ваш земляк?”, “Чи потрібен пам'ятник в нашому місті? ” та “Ви колись мріяли про космос?” 3. Систематизують, обробляють данні, за допомогою Excel |
| Архітекторі | <ol style="list-style-type: none"> 1. За проведення конкурсу 2. Підготування макетів 3. Обробку результатів | <ol style="list-style-type: none"> 1. Об'являють та проводять конкурс ескізів та малюнків пам'ятника 2. Обирають краще 3. Роблять демонстрацію на інтерактивної дошці 4. Та масштабують розмірі материків 5. Консультуються з художниками та майстрами |
| Дизайнері | <ol style="list-style-type: none"> 1. За звіт 2. Захист проекту перед аудиторією | <ol style="list-style-type: none"> 1. Роблять звіт у формі презентації, публікації, веб-сайту проекту. 2. Захищають проект перед аудиторією |

Золоті руки, до уваги, вам необхідно:

Створити креслення з малюнка – переможця

Провести необхідні робочі розрахунки

Підготувати змету розходів

Створити макет пам'ятника, відстояти свій вибір

створити пам'ятник Космонавтам

Встановити пам'ятник

Працюємо в майстернях, на місцевості

Дидактические цели

- Вміння міркувати, розуміти, аналізувати, тобто мислити,
- та практичні навички з професии

А також:

- критичне ставлення до інформації;
- використання комп'ютерних мереж;
- постановка дослідницької задачі;
- активне розв'язання проблем;
- формування навичок роботи у команді;

Ви повинні здійснити наступні Етапи навчального дослідження:

- Визначення проблеми
- Формулювання дослідницьких завдань
- Висунення гіпотези
- Визначення методів дослідження
- Проведення дослідження
- Аналіз отриманих даних
- Оформлення висновків та кінцевих результатів

Етапи проекту!!



отримали завдання




час пішов



ідеї захлеснули- треба зробити вибір




пишемо листи та запрошення



робимо звіт
(публікація, презентація, сайт)



шукаємо, аналізуємо, систематизуємо,
досліджуємо предметну область



працюємо над кінцевим результатом



захист

Інформаційні ресурси

- <http://www.buran.ru/htm/volkov.htm>
- <http://www.novayagazeta.ru/data/2008/color14/02.html>
- <http://www.keo.org/uk/pages/message.php>