

Сервис Slideshare



*© Збицкая Наталья Юрьевна,
учитель математики МОУ «Средняя школа №13»
г. Балаково Саратовской области*



Возможности сервиса

Slideshare (<http://www.slideshare.net/>) - социальный сервис, который позволяет конвертировать презентации PowerPoint, документы, PDF-файлы (50 Мб) в формат Flash и предназначен для хранения и дальнейшего личного, либо совместного их использования (Материал из Letopisi.Ru - «Время вернуться домой»)



Как начать работу на сервисе?

Зайдите на сайт <http://www.slideshare.net/>

Для того чтобы начать работу на этом сайте необходимо зарегистрироваться:

slideshare Present Yourself

Поиск

Загрузить

Go PRO

Войти или Зарегистрироваться

Популярный Загруженный Избранное Каналы Видео Zircast Подробнее ...

Вы вышли из SlideShare

Теперь идите SlideShare
МОБИЛЬНЫХ

Сканирование это
QR код
или
Посетите m.slideshare.net

Вход еще в



Как начать работу на сервисе?

Заполните регистрационную форму:

Получить бесплатную SlideShare счета

Имя пользователя *
Мин 3, не более 25 символов

Пароль *

Адрес электронной почты *

Введите текст для проверки *

Не вижу образ? [Обновить](#)

Я принимаю TOS & Политика конфиденциальности

Отправить мне SlideShare бюллетень

Вы уже зарегистрированы? [Войти сейчас](#)

логин (латинские буквы, цифры, знак подчеркивания)

пароль (латинские буквы и цифры)

адрес электронной почты


В свободное поле введите символы, которые видите на экране

поставьте галочку (тем самым, вы принимаете пользовательское соглашение).



Как начать работу на сервисе?

При условии успешной регистрации Вы переходите на страницу:

ПоискGo PRO0zbitckaya ▾

[Загрузить с помощью плагинов](#) [Импорт из Google Docs](#)

Приступая к работе с SlideShare? ✕

Добавить существующих презентаций, документов, видео, PDF-файлы и т.д.

(Примечание: Наши массовой загрузки ниже позволяет загрузить сразу несколько файлов за один раз)

Загрузите один или несколько файлов

UPLOAD

UPLOAD +

Загрузить файлы большего размера. Добавить в частном порядке. Видео добавления.

[Проблема загрузки?](#)

- Загрузить презентации, документы, PDF-файлов (50 Мб). Для видео, обновление до PRO . Поддерживаемые форматы ...
- Не загружайте материалы, которые Вы не имеете авторские права на. Читайте наши [Условия обслуживания](#) и [Политика конфиденциальности](#) .
- Нужна помощь? Читайте [советы по устранению неполадок](#) или [связаться с нами](#) .



Как начать работу на сервисе?

Заполните Ваш профайл. Для этого перейдите по ссылке (заголовок ссылки - Ваш логин) в правом верхнем углу экрана.

The screenshot shows the SlideShare website interface. At the top left is the SlideShare logo with the tagline "Present Yourself". To its right is a search bar with the text "Поиск". Further right are links for "Go PRO", a notification bell icon with "0", and the user name "zbitckaya" with a dropdown arrow. A red arrow points to this dropdown menu, which is open and shows the following options: "Моя Лента новостей", "Мой профиль", "Мои загрузки", "Мой Zipcasts" (with "Новые" in red), "Изменить профиль", "Аналитика", "Помощь", and "Выход".

Below the navigation bar, there are links: "Загрузить с помощью плагинов" and "Импорт из Google Docs".

A yellow box contains the text: "Приступая к работе с SlideShare? Добавить существующих презентаций, документов, видео, PDF-файлы и т.д. (Примечание: Наши массовой загрузки ниже позволяет загрузить сразу несколько файлов за один раз)".

Below this is the heading "Загрузите один или несколько файлов". Underneath are two "UPLOAD" buttons: a standard orange one and a blue one with a plus sign. Below the blue button is the text: "Загрузить файлы большего размера. Добавить в частном порядке. Видео добавления." and a link "Проблема загрузки?".



Как загрузить файл на сервис?

Выберите файл для загрузки с помощью этой кнопки **UPLOAD**

The screenshot shows the SlideShare website interface. At the top left is the SlideShare logo with the tagline "Present Yourself". To its right is a search bar with the text "Поиск". Further right are links for "Go PRO" and a user profile for "zbitckaya". Below the header, there are links for "Загрузить с помощью плагинов" and "Импорт из Google Docs". A yellow notification box asks "Приступая к работе с SlideShare?" and provides instructions on adding presentations, documents, videos, and PDFs. Below this, the heading "Загрузите один или несколько файлов" is followed by two "UPLOAD" buttons. The first is a simple orange button, and the second is a blue button with a plus sign. A red arrow points to the orange "UPLOAD" button. Below the buttons, there is a link for "Проблема загрузки?". At the bottom, a list of terms and conditions is provided.

slideshow Present Yourself

Поиск

Go PRO 0 zbitckaya

Загрузить с помощью плагинов Импорт из Google Docs

Приступая к работе с SlideShare?

Добавить существующих презентаций, документов, видео, PDF-файлы и т.д.
(Примечание: Наши массовой загрузки ниже позволяет загружать сразу несколько файлов за один раз)

Загрузите один или несколько файлов

UPLOAD

UPLOAD +

Загрузить файлы большего размера. Добавить в частном порядке. Видео добавления.

[Проблема загрузки?](#)

- Загрузить презентации, документы, PDF-файлов (50 Мб). Для видео, обновление до PRO . Поддерживаемые форматы ...
- Не загружайте материалы, которые Вы не имеете авторские права на. Читайте наши [Условия обслуживания](#) и [Политика конфиденциальности](#) .
- Нужна помощь? Читайте [советы по устранению неполадок](#) или [связаться с нами](#) .



Как загрузить файл на сервис?

Максимальный размер загружаемых файлов 100 Мб.

The screenshot shows the Slideshare website interface. At the top left is the Slideshare logo with the tagline "Present Yourself". A search bar is located to the right of the logo. In the top right corner, there are links for "Go PRO" and a user profile for "zbitckaya". Below the navigation bar, there are links for "Upload via Plugins" and "Import from Google Docs".

The main content area features a yellow box with the heading "Getting started with SlideShare?". Below this, it says "Upload your existing presentations, documents, videos, pdfs etc." and includes a note: "(Note: Our bulk uploader below lets you upload multiple files in one go)".

Underneath, there is a section titled "Upload one or more files" with two buttons: a simple "UPLOAD" button and a blue "UPLOAD +" button. Below the buttons, it says "Upload larger files. Upload privately. Video uploads."

At the bottom of the page, there are three bullet points:

- Upload presentations, documents, PDFs (50 MB). For videos, upgrade to PRO. F
- Do not upload materials you do not have copyright for. Read our [Terms of service & Privacy policy](#).
- Need Help? Read the [troubleshooting tips](#) or contact us.

Overlaid on the right side of the website is a Windows Explorer window titled "Выберите файлы для отправки с помощью www.slideshare.net". The address bar shows the folder path "Папка: Конкурс Я здоровье берегу, сам себе я г...". The file list contains two files: "Положение конкурса_Я_здоровье_берегу,_сам_себе_я_помогу" and "приглашени на конкурс". The "Имя файла:" field is set to "Положение конкурса_Я_здоровье_берегу" and the "Тип файлов:" is set to "Powerpoint (ppt, pps, pot, pptx, ppsx, potx), PD". There are "Открыть" and "Отмена" buttons at the bottom right of the window.



Как загрузить файл на сервис?

После загрузки документа Вам предложат заполнить некоторые поля: Изменить название документа; Выбрать категорию для размещения документа; Описание документа.

Напишите название документа (обязательно)

Запишите теги

Укажите категорию

Загрузите один или несколько файлов

UPLOAD

UPLOAD +

Загрузить файлы большего размера. Добавить в частном порядке. Видео добавления.

Опишите, какой материал, содержится в документе



Ваш файл {} file_name_for_html преобразованы успешно. Он будет опубликован в момент (когда-то изменения будут сохранены).

Название *

положение конкурса я здоровье_сберегу_

Описание

Save changes

Теги

Положение, конкурс

Удалить

Категория

Образование

3000

Разрешить загрузку файлов

- Загрузить презентации, документы, PDF-файлов (50 Мб). Для видео, обновление до PRO . Поддерживаемые форматы ...
- Не загружайте материалы, которые Вы не имеете авторские права на. Читайте наши [Условия обслуживания](#) и [Политика конфиденциальности](#) .
- Нужна помощь? Читайте [советы по устранению неполадок](#) или [связаться с нами](#) .



Как разместить ссылку на публикацию на страницу сайта

Файл опубликован! Возьмите Быстрым Просмотром и делитесь На щебетать, Facebook или электронной почте. Подсказка: ✕
это принесет вам больше трафика

Сетевой конкурс «Я здоровье сберегу, сам себе я помогу»

Положение о сетевом конкурсе буклетов «Я здоровье сберегу, сам себе я помогу» для учащихся 5-11 классов общеобразовательных учреждений

1. Цели конкурса

- пропаганда здорового образа жизни и профилактика вредных привычек;
- повышение уровня информационной культуры обучающихся;
- развитие коммуникативных навыков.

2. Задачи конкурса

- формировать здоровый образ жизни учащихся;
- помогать в осознании обучающимся преимущества здорового образа жизни;
- показать негативное влияние курения на здоровье и внешний вид человека;
- создать условия для приобретения школьниками опыта успешного участия в сетевых конкурсах.

3. Участники конкурса

К участию в конкурсе допускаются учащиеся общеобразовательных школ всех видов и типов 5 – 11 классов под руководством учителя.

Конкурс проводится отдельно по каждой из 3-х возрастных категорий:




- учащиеся 5-6-ых классов;
- учащиеся 7-8-ых классов;
- учащиеся 9-11-ых классов.

4. Порядок участия

Участники конкурса до 7 ноября 2011 г. заполняют регистрационную форму по адресу <https://docs.google.com/spreadsheets/viewform?formkey=dFB2a0g1XvA5R3HVeXZKOWNrcuZeVE6MQ>; с 8 по 17 ноября участники конкурса и члены жюри регистрируются на сервисе Calameo (<http://ru.calameo.com/>) и присоединяются к открытой группе «Я здоровье сберегу, сам себе я помогу» (<http://ru.calameo.com/groups/3413>). В эти же сроки участники самостоятельно размещают оформленные в соответствии с настоящим положением свои работы, и прикрепляют их к группе «Я здоровье сберегу, сам себе я помогу».

5. Требования к оформлению работ, предоставляемых на конкурс

Capture leads with your presentation

ДОЛЯ   

ВСТАВЛЯТЬ

```
<div style="width:477px" id:
```

положение конкурса я здоровье сберегу, сам себе я помогу (править)

ТЕГAM
Положение, конкурс

По завершению загрузки файла перейдите по ссылке для открытия публикации

- Загрузить презентации, документы, PDF-файлов (50 Мб). Для видео, обновление до PRO. Поддерживаемые форматы ...
- Не загружайте материалы, которые Вы не имеете авторские права на. Читайте наши Условия обслуживания и Политика конфиденциальности.
- Нужна помощь? Читайте советы по устранению неполадок или связаться с нами.



Как разместить ссылку на публикацию на страницу сайта

положение конкурса я здоровье_сберегу,_сам_себе_я_помогу 59 minutes ago E

Email Favorite Download Embed

Сетевой конкурс «Я здоровье сберегу, сам себе я помогу»

Положение о сетевом конкурсе буклетов
«Я здоровье сберегу, сам себе я помогу»
для учащихся 5-11 классов общеобразовательных учреждений

- 1. Цели конкурса**
пропаганда здорового образа жизни и профилактика вредных привычек;
повышение уровня информационной культуры обучающихся;
развитие коммуникативных навыков.
- 2. Задачи конкурса**
формировать здоровый образ жизни учащихся;
помогать в осознании обучающимся преимуществ здорового образа жизни;
показать негативное влияние курения на здоровье и внешний вид человека;
создать условия для приобретения школьниками опыта успешного участия в сетевых конкурсах.
- 3. Участники конкурса**
К участию в конкурсе допускаются учащиеся общеобразовательных школ всех видов и типов 5 – 11 класса в под руководством учителя.
Конкурс проводится отдельно по каждой из 3-х возрастных категорий:
 - учащиеся 5-6-ых классов;
 - учащиеся 7-8-ых классов;
 - учащиеся 9-11-ых классов.
- 4. Порядок участия**
Участники конкурса до 7 ноября 2011 г. заполняют регистрационную форму по адресу <https://docs.google.com/spreadsheets/viewform?formkey=dFB2a0g1XzA5R3hVcXZK0WNrcnJzCvL6M0>; с 8 по 17 ноября участники конкурса и члены жюри регистрируются на сервисе Calameo (<http://ru.calameo.com/>) и присоединяются к открытой группе «Я здоровье сберегу, сам себе я помогу» (<http://ru.calameo.com/groups/3413>). В эти же сроки участники самостоятельно размещают оформленные в соответствии с настоящим положением свои работы, и прикрепляют их к группе «Я здоровье сберегу, сам себе я помогу».
- 5. Требования к оформлению работ, предоставляемых на конкурс**
Формат материалов, предоставляемых на конкурс – документ Microsoft Word 1997-2003. Объем документа не должен превышать 1 Мб.
- 6. Критерии оценивания конкурсных работ**
соответствие и актуальность предложенного материала;
грамотность;
доходимость, доступность, эмоциональная нагрузка представленного материала;
соответствие графических объектов и содержания текста;
возможность практического применения;

Скопировать
ссылку или HTML-
код на публикацию
можно нажав на
кнопку **Embed**.



Как разместить ссылку на публикацию на страницу сайта

Выбрать нужный размер публикации можно нажав на кнопку **Customize** (Настроить)

положение конкурса я здоровье_сберегу,_сам_себе_я_помогу 59 minutes ago E


Email F Favorited x Download Embed

Copy and paste this code into your blog or website

```
<div style="width:477px" id="__ss_10141056"> <strong style="display: block" > COPY
```

Customize

Close

 Сетевой конкурс «Я здоровье сберегу, сам себе я помогу»

Положение о сетевом конкурсе буклетов «Я здоровье сберегу, сам себе я помогу» для учащихся 5-11 классов общеобразовательных учреждений

- 1. Цели конкурса**
пропаганда здорового образа жизни и профилактика вредных привычек; повышение уровня информационной культуры обучающихся; развитие коммуникативных навыков.
- 2. Задачи конкурса**
формировать здоровый образ жизни учащихся; помогать в осознании обучающимся преимуществ здорового образа жизни; показать негативное влияние курения на здоровье и внешний вид человека; создать условия для приобретения школьниками опыта успешного участия в сетевых конкурсах.
- 3. Участники конкурса**
К участию в конкурсе допускаются учащиеся общеобразовательных школ всех видов и типов 5 – 11 классов в под руководством учителя. Конкурс проводится отдельно по каждой из 3-х возрастных категорий:
 - учащиеся 5-6-ых классов;
 - учащиеся 7-8-ых классов;
 - учащиеся 9-11-ых классов.
- 4. Порядок участия**
Участники конкурса до 7 ноября 2011 г. заполняют регистрационную форму по адресу <https://docs.google.com/spreadsheets/viewform?formkey=dFB2a0e1XzA5R3hVcXZQOWNrcuJzcVC6MG>; с 8 по 17 ноября участники конкурса и члены жюри регистрируются на сервисе Calameo (<http://ru.calameo.com/>) и присоединяются к открытой группе «Я здоровье сберегу, сам себе я помогу» (<http://ru.calameo.com/groups/3413>). В эти же сроки участники самостоятельно размещают оформленные в соответствии с настоящим положением свои работы, и прикрепляют их к группе «Я здоровье сберегу, сам себе я помогу».
- 5. Требования к оформлению работ, предоставляемых на конкурс**
Формат материалов, предоставляемых на конкурс – документ Microsoft Word 1997-2003. Объем



Как разместить ссылку на публикацию на страницу сайта

Копируем HTML-код на публикацию и вставляем в блог или на страницу сайта

положение конкурса я здоровье_сберегу,_сам_себе_я_помогу 59 minutes ago E

✉ Email ♥ Favorited x ↓ Download <> Embed

Copy and paste this code into your blog or website

```
<div style="width:477px" id="__ss_10141056"> <strong style="display:blo
```

 COPY

Hide options

Size (px) 382 x 408 477 x 510 572 x 612 668 x 714

Shortcode for WordPress.com blogs ?

```
[slideshare id=10141056&doc=random-111113102446-phpapp01&type=d]
```

 COPY

Old embed code ?

```
<div style="width:477px" id="__ss_10141056"> <strong style="display:blo
```

 COPY

Close

Сетевой конкурс «Я здоровье сберегу, сам себе я помогу»

Положение о сетевом конкурсе буклетов «Я здоровье сберегу, сам себе я помогу» для учащихся 5-11 классов общеобразовательных учреждений

- Цели конкурса**
пропаганда здорового образа жизни и профилактика вредных привычек;
повышение уровня информационной культуры обучающихся;
развитие коммуникативных навыков.
- Задачи конкурса**
формировать здоровый образ жизни учащихся.



Желаю удачи!