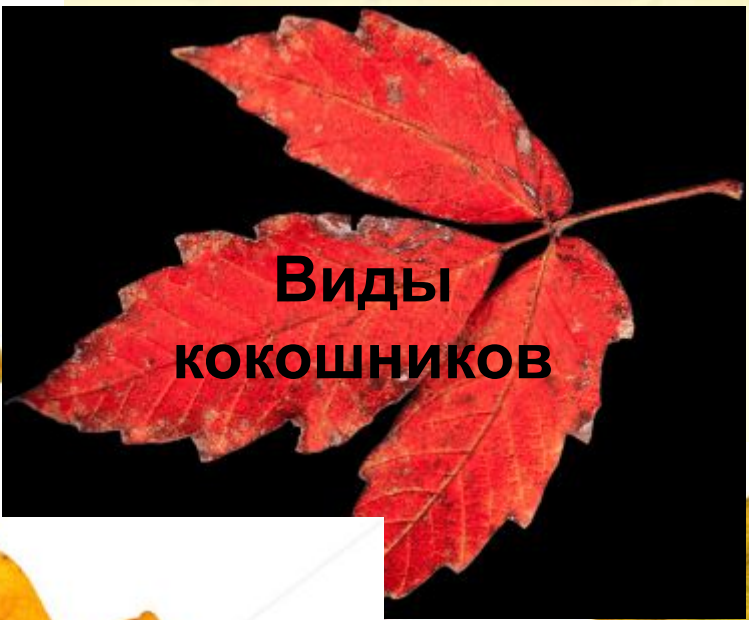


# Такой непростой КОКОШНИК






**Кокошник  
(головной  
убор)**



**Виды  
кокошников**



**Русские  
орнаменты**



**Кокошник  
своими  
руками**




# Кокошник (головной убор)

Кокошник - высокий, расшитый праздничный головной убор женщин, покрывающий волосы. Название происходит от древнерусского слова "Кокош" - петух. Видимо форма головного убора напоминала древним русичам петушиный гребень.



# Кокошник (головной убор)

Характерная черта кокошника — гребень, форма которого в разных губерниях была различной. Кокошники делали на твёрдой основе, сверху украшали парчой, позументом, бисером, бусами, жемчугом, у наиболее богатых — драгоценными камнями.



# Кокошник (головной убор)

Обычай закрывать волосы замужней женщины с глубокой древности известен всем славянским народам. В русской деревне принято было считать, что женщина с непокрытой головой может принести несчастье дому: вызвать неурожай, падеж, скота, болезни людей и т. п.



# Виды кокошников

По конструкции выделялись четыре вида кокошников, каждый из которых был характерен для определенной территории.



# Виды кокошников

## Однорогие кокошники

могут быть трех видов: в форме равнобедренного треугольника, в виде конуса с удлиненной передней частью, в виде шапочек с высоким очельем и плоским округлым верхом.



# Виды кокошников

Кокошники в виде цилиндрической шапки с плоским дном. Они украшались золотошвейной вышивкой, бисером, жемчугом, перламутром. Надевались обычно с платком, сложенным на угол.





# Виды кокошников

**Кокошники с плоским овальным верхом, выступом над лбом, лопастью над ушами.**

Кокошники обычно повязывались белым, украшенным золотой вышивкой платком.



# Виды кокошников

## Седлообразный кокошник,

представлявший собой головной убор с высоким округлым верхом в форме седла с немного поднятой передней частью. Он надевался обычно с налобником — узкой полоской орнаментированной ткани



# Народные орнаменты



**Орнамент** - узор, состоящий из чередующихся элементов для украшения чего-либо.



# Народные орнаменты



В орнаментах  
воплощались древние  
народные символы и  
обряды.



# Народные орнаменты



Солнце почиталось как источник жизни, обладающей великой очистительной и охранительной силой. Это символ присутствовал почти на всех вышивках, полотенцах, рубахах, головных уборах.



# Народные орнаменты



Земля, в представлении русских крестьян, наделялась человеческими чертами. Изображали ее в виде женской фигуры с птицами в поднятых руках.



# Народные орнаменты



Другим самым распространенным героем русских вышивок была птица. Считалось, что птица приносит добро человеку.



# Народные орнаменты



Хранителем домашнего очага считался конь, воспринимаемый как самое сильное домашнее животное.






# Народные орнаменты

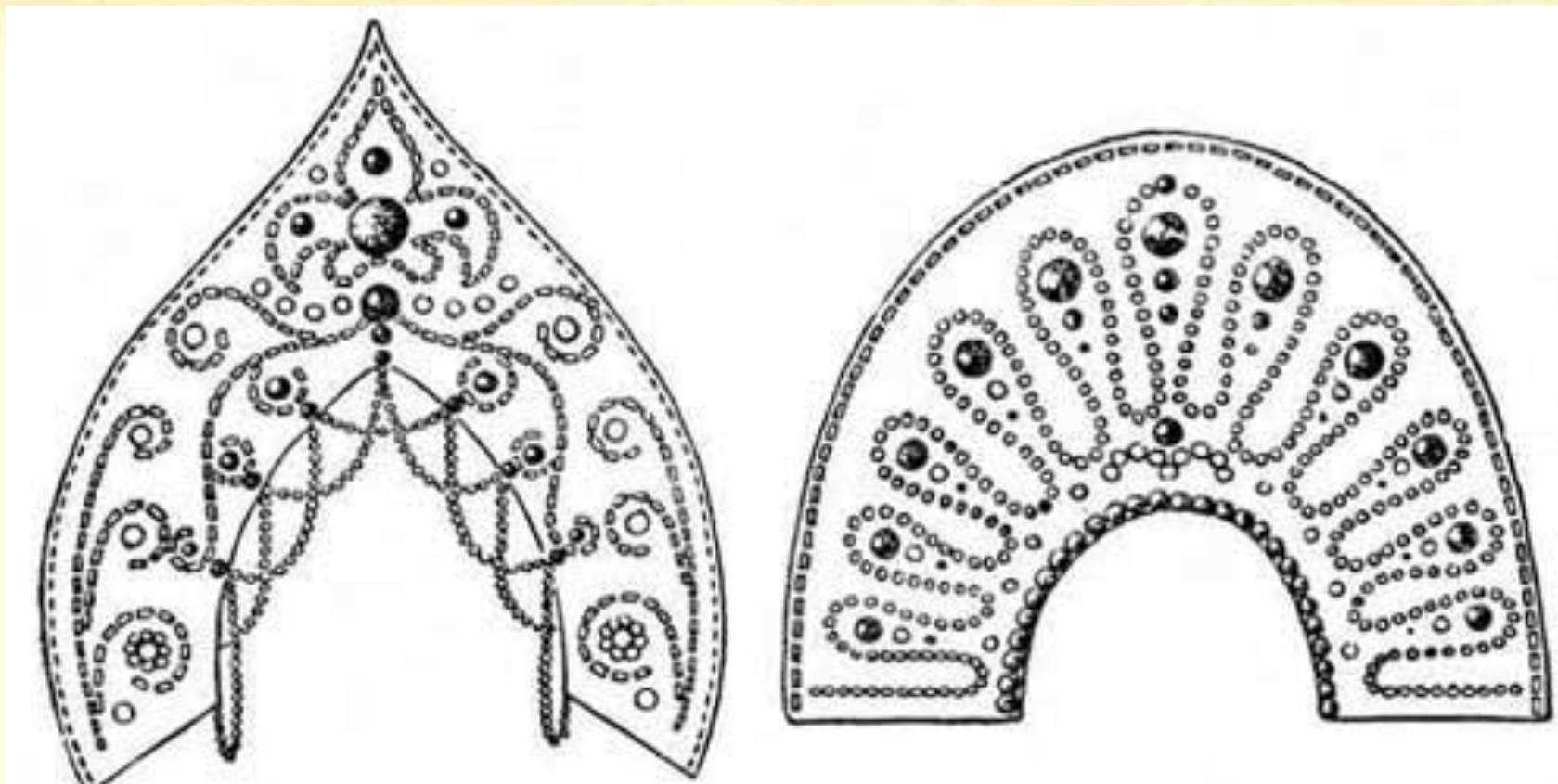
Дерево – один из древнейших символов, Дерево жизни, так представляли предки вселенную. Они думали, что на небе есть райские сады, и растет там чудо-дерево с волшебными плодами.




# Кокошник своими руками



# Кокошник своими руками



# Кокошник своими руками



# Кокошник своими руками



# Используемые ресурсы:

1. [http://www.rusedu.ru/detail\\_15809.html](http://www.rusedu.ru/detail_15809.html) шаблон презентации
2. <http://blog.kp.ru/users/3792247/post165469578/>
3. <http://anastgal.diary.ru/p108622901.htm>
4. <http://s30893898787.mirtesen.ru/blog/43464506058>
5. <http://900igr.net/datai/tekhnologija/Biseropletenie/0010-022-Devichi-golovnye-ubory-venets-i-povjazka.jpg>
6. [http://img1.liveinternet.ru/images/attach/b/1/9313/9313182\\_5.jpg](http://img1.liveinternet.ru/images/attach/b/1/9313/9313182_5.jpg)
7. [http://natal-budaeva.ya.ru/replies.xml?item\\_no=2920](http://natal-budaeva.ya.ru/replies.xml?item_no=2920)
8. <http://s61.radikal.ru/i173/1005/fe/45e8115f15ect.jpg>



# Используемые ресурсы:

9. <http://py4ki.3dn.ru/4/020.jpg>
10. <http://archcostume.narod.ru/kokoshnik.jpg>
11. [http://img-fotki.yandex.ru/get/5804/vera-shhukina.31/0\\_540e0\\_d1838602\\_XL](http://img-fotki.yandex.ru/get/5804/vera-shhukina.31/0_540e0_d1838602_XL)
12. [http://img-fotki.yandex.ru/get/18/balovannaya.6/0\\_c327\\_6736356bL.jpg](http://img-fotki.yandex.ru/get/18/balovannaya.6/0_c327_6736356bL.jpg)
13. <http://img.encyc.yandex.net/illustrations/rges/pictures/2-219-01.jpg>
14. [http://navseruki.org/\\_ph/16/2/25529434.jpg](http://navseruki.org/_ph/16/2/25529434.jpg)
15. [http://img-fotki.yandex.ru/get/5407/azarkseniya.6/0\\_540af\\_9c90250a\\_XL](http://img-fotki.yandex.ru/get/5407/azarkseniya.6/0_540af_9c90250a_XL)
16. [http://www.vix.ru/105489-1/leaf\\_red\\_62600.png](http://www.vix.ru/105489-1/leaf_red_62600.png)
17. <http://www.netbazar.ru/upload/1502.gif>



# Используемые ресурсы:

18. [http://www.ljplus.ru/img3/e/v/evgenyivanov/uzor\\_dolmatov.JPG](http://www.ljplus.ru/img3/e/v/evgenyivanov/uzor_dolmatov.JPG)
19. <http://festival.1september.ru/articles/525190/>
20. <http://photofile.ru/photo/rymin/2921312/large/62674443.jpg>
21. <http://igrushka.kz/vip85/golubo.php>
22. [http://img0.liveinternet.ru/images/attach/c/2/66/114/66114064\\_kkk.jpg](http://img0.liveinternet.ru/images/attach/c/2/66/114/66114064_kkk.jpg)
23. [http://stranamasterov.ru/files/imagecache/orig\\_with\\_logo/i2010/10/10/sdc13485\\_0.jpg](http://stranamasterov.ru/files/imagecache/orig_with_logo/i2010/10/10/sdc13485_0.jpg)

