



Центральный Федеральный округ

Общие сведения и географическое положение

Центральный федеральный округ был образован 13 мая 2000 года.

В СОСТАВ ЦЕНТРАЛЬНОГО ФЕДЕРАЛЬНОГО ОКРУГА (ЦФО) ВХОДЯТ: Белгородская, Брянская, Владимирская, Воронежская, Ивановская, Калужская, Костромская, Курская, Липецкая, Московская, Орловская, Рязанская, Смоленская, Тамбовская, Тверская, Тульская, Ярославская области и г. Москва.

Центром федерального округа является г. Москва.



Центральный федеральный округ

Белгородская область
Брянская область
Владимирская область
Воронежская область
Ивановская область
Калужская область
Костромская область
Курская область
Липецкая область
Москва и Московская область
Орловская область
Рязанская область
Смоленская область
Тамбовская область
Тверская область
Тульская область
Ярославская область

федеральные
округа

➔ Площадь Центрального федерального округа составляет 650,7 тыс. кв. км. или 3,8% от территории России. Меньше только Южный ФО.

➔ На долю Центрального ФО приходится 26,2% населения страны. При этом 78.8% населения проживает в городах.

➔ Крупнейшими городами ЦФО являются Москва, Воронеж, Ярославль, Рязань, Тула, Липецк, Иваново, Брянск, Тверь, Курск. Всего на территории округа расположены 300 городов.

➔ По плотности населения ЦФО занимает первое место среди федеральных округов: 56,16 человека на кв. км. Максимальная плотность населения в г. Москве (8 537,2 человека на кв. км.) и Московской области (141,7 человека на кв. км.). Наименьшая плотность населения в Костромской (13,2) и Тверской (19,3) областях.

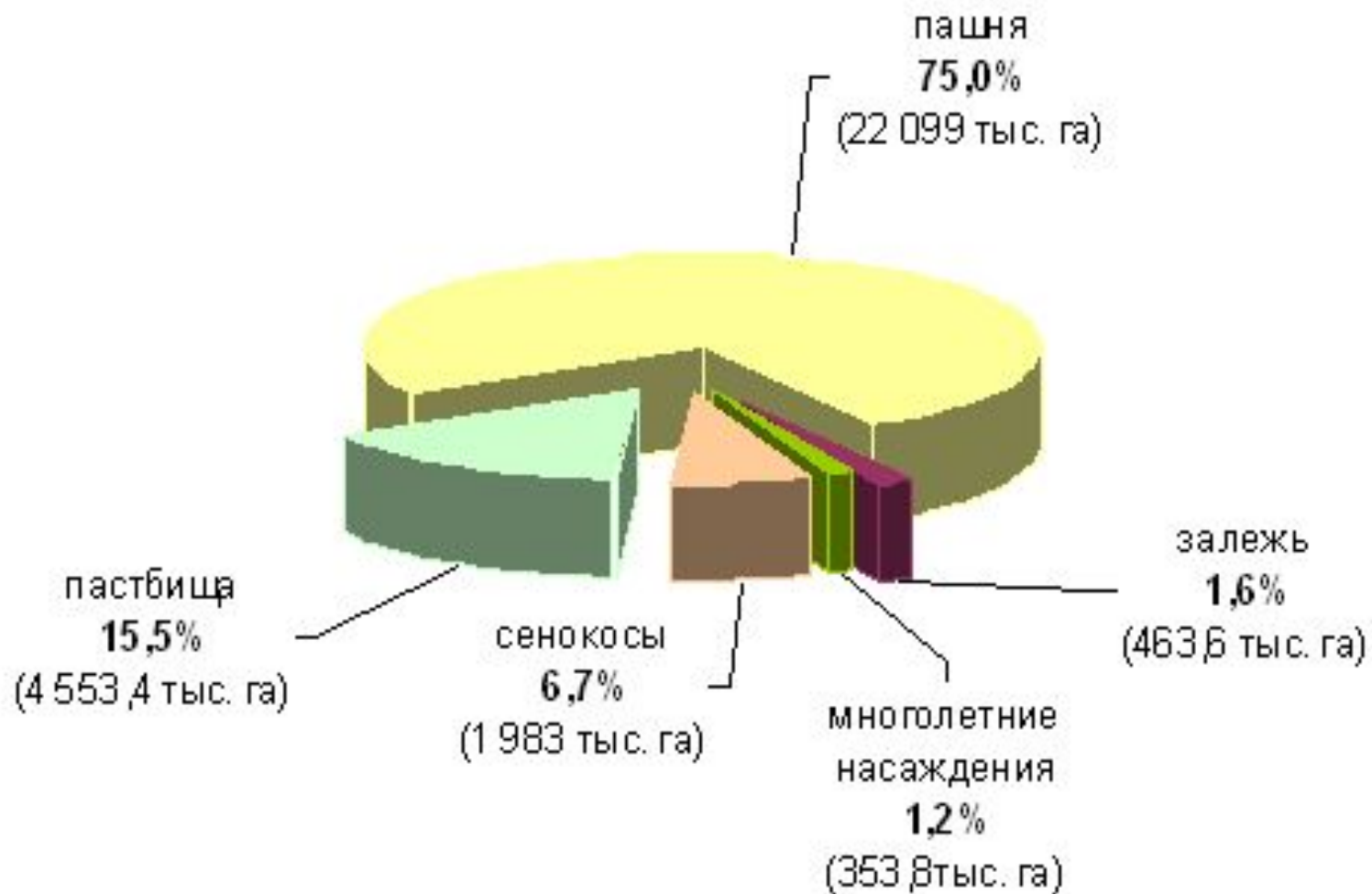


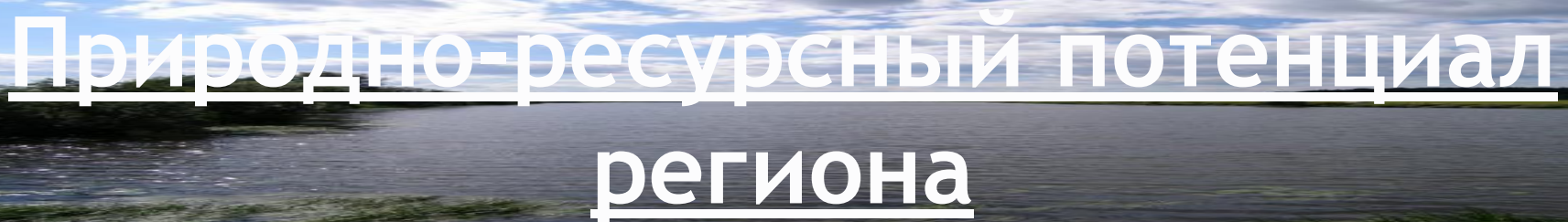
Природно-ресурсный потенциал региона

Территория ЦФО располагается в лесной и лесостепной зонах. Лесные массивы в верховьях Волги составляют 35-40% площади, а к югу снижаются до 15-20%. Наибольшей лесистостью отличаются Костромская и Тверская области, где лесопокрытая площадь составляет более 50% территории. Промышленные запасы лесных ресурсов невелики, поэтому леса выполняют охранные функции.

Центральный ФО

Структура сельскохозяйственных угодий в округе





Природно-ресурсный потенциал региона

Гидрографическая сеть представлена многочисленными реками и озерами. Основную водохозяйственную и транспортную функции выполняют Волга и Ока. Гидроэнергетический потенциал рек невелик и сконцентрирован в основном в Тверской, Костромской, Рязанской областях, где довольно развита гидрографическая сеть. На территории округа созданы три крупных водохранилища (Рыбинское, Истринское, Костромское).

Ресурсная база Центрального федерального округа

ПРИРОДНЫЕ РЕСУРСЫ:

Запасы основных полезных ископаемых на территории
Центрального федерального округа, в % от имеющихся в
России

Полезные ископаемые	Запасы (%) от России
Железо	66%
Цементное сырье	25%
Фосфориты	25%
Бокситы	15%

Природно-ресурсный потенциал региона

Балансовые запасы угля составляют 4,4 млрд.т, глубина залегания до 60 м, мощность пласта 20—46 м, горногеологические и гидрологические условия неблагоприятны. Добыча преимущественно шахтная. Так же ЦЭР богат ресурсами торфа. Запасы торфа-сырца около 35 млрд.м.



Природно-ресурсный потенциал региона

Минерально-сырьевые ресурсы округа представлены значительными запасами железных руд **Курской магнитной анамалии**. Балансовые запасы их оцениваются в 4304 млрд т.е (57,3% запасов железных руд страны). Основные запасы залегают в пределах Курской и Белгородской областей.

Руды представлены бурыми железняками с содержанием железа 39-46%. В пределах округа разведаны запасы бокситов – **Висловское месторождение** в Белгородской области – с содержанием глинозема от 20 до 70%, а также руд редких и цветных металлов.

Производственно-технологическая база

- ➔ Основными отраслями промышленной специализации являются наукоемкие и трудоемкие производства. Округ занимает лидирующие в России позиции в машиностроении и металлообработке, легкой (особенно текстильной) промышленности.
- ➔ Важную роль в экономике ЦФО играет химическая промышленность. Развито как производство минеральных удобрений, так и химия органического синтеза.
- ➔ Отраслями специализации Центрального федерального округа являются также полиграфическая и кондитерская промышленности.



Объем промышленной продукции ЦФО в 2007 г.

	Млн. рублей	Индекс промышленного производства, в % к 2002г.	Доля в объеме промышленной продукции России, %	Доля в промышленной продукции ЦФО
Российская Федерация, млрд. руб.	8 698	109,0	100	-
Центральный федеральный округ	1 854 994	112,3	22,2	100
Белгородская область	80 345	105,4	1,1	5,2
Брянская область	26 507	103,7	0,4	1,7
Владимирская область	62 065	105,2	0,9	4,0
Воронежская область	66 605	105,0	1,0	4,3
Ивановская область	24 838	103,1	0,3	1,6
Калужская область	46 111	108,2	0,7	3,0
Костромская область	23 223	107,2	0,3	1,5
Курская область	51 521	112,8	0,7	3,3
Липецкая область	123 363	105,2	1,8	7,9
Московская область	290 688	115,9	4,1	18,7
Орловская область	24 980	107,8	0,4	1,6
Рязанская область	57 936	103,6	0,8	3,7

Население и трудовые ресурсы

Численность населения Центрального федерального округа составляет около 46 млн. чел. (на 1 января 2006)
По плотности населения, как и по количеству, ЦФО занимает первое место среди федеральных округов: 56,16 человека на кв. км.

Максимальная плотность населения в г. Москве (8 537,2 человека на кв. км.) и Московской области (141,7 человека на кв. км.). Наименьшая плотность населения в Костромской (13,2) и Тверской (19,3) областях.

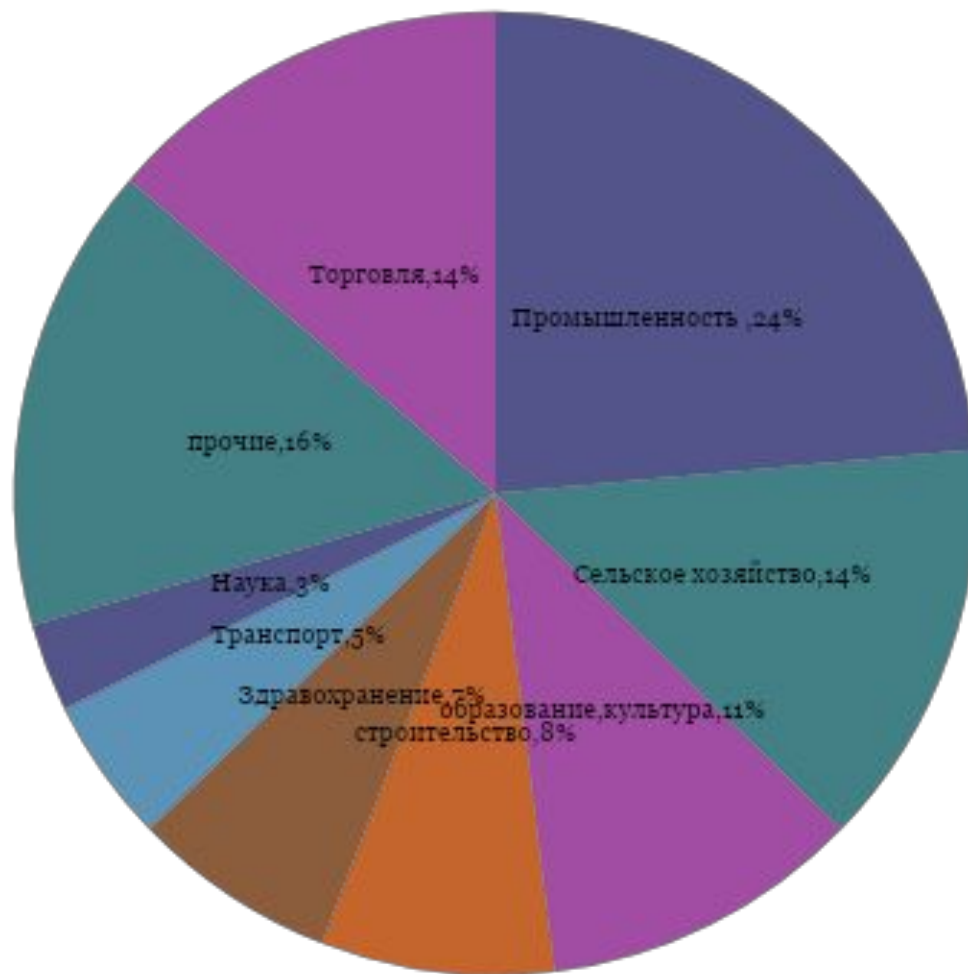


Население и трудовые ресурсы

Национальный состав:

- Русские — 34 млн. 703 тыс. 066 чел. (91,32 %)
- Украинцы — 756 тыс. 087 чел. (1,99 %)
- Лица, не указавшие национальность — 736 тыс. 020 чел. (1,93 %)
- Татары — 288 тыс. 216 чел. (0,77 %)
- Армяне — 249 тыс. 220 чел. (0,66 %)
- Белорусы — 186 тыс. 326 чел. (0,49 %)
- Азербайджанцы — 161 тыс. 859 чел. (0,43 %)
- Евреи — 103 тыс. 710 чел. (0,27 %)
- Грузины — 80 тыс. 651 чел. (0,21 %)
- Молдаване — 67 тыс. 811 чел. (0,18 %)
- Мордва — 67 тыс. 497 чел. (0,18 %)
- Таджики — 46 тыс. 738 чел. (0,12 %)
- Чуваши — 46 тыс. 101 чел. (0,12 %)
- Цыгане — 45 тыс. 858 чел. (0,12 %)
- Узбеки — 38 тыс. 676 чел. (0,1 %)
- Немцы — 33 тыс. 190 чел. (0,09 %)
- Чеченцы — 28 тыс. 861 чел. (0,08 %)
- Осетины — 17 тыс. 655 чел. (0,05 %)
- Лица других национальностей — 17 тыс. 270 чел. (0,05 %)
- Корейцы — 16 тыс. 720 чел. (0,04 %)

Занятость населения по отраслям экономики



Инфраструктура

Транспорт

- ➔ За счет крайне выгодного и важного экономико-географического положения, Центральный ФО обладает самой развитой транспортной сетью в России.
- ➔ Плотность железнодорожного транспорта является самой высокой в России.
- ➔ ЦФО обладает и самым развитым автомобильным транспортом.
- ➔ Грузооборот автотранспортных предприятий ЦФО ставит округ на 2-е место в РФ по объему грузовых перевозок за период 2003 г.

Отраслевая структура промышленности



Территория освоения природных ресурсов

- Заготовка лесных ресурсов
- Добыча и вывоз полезных ископаемых (кроме общераспространенных)
- Добыча топливно-энергетических полезных ископаемых
- Добыча общераспространенных полезных ископаемых

Портовые и иные транспортно-логистические узлы

- ★ Мультиmodalный транспортно-логистический центр
- ★ и/или транспортно-логистические узлы
- ★ Пункты пропуска через границу

Категории зон

- Обработка и производство

Туристско-рекреационные, культурные центры

- Территория развития туризма и рекреации
- и/или зоны
- Исторические города

Сельское хозяйство

- Сельскохозяйственная территория агропромышленный комплекс

Транспортные коридоры

- Международный Евроазиатский телепортный коридор
- Панъевропейский коридор
- Международные Евроазиатские телепортные коридоры Трансиб
- Международный Евроазиатский телепортный коридор Север-Юг (Перспектива на 2010 г.)
- Панъевропейский коридор
- Международный Евроазиатский телепортный коридор Север-Юг
- Внутренние водные пути
- Железнодорожный маршрут

Индустриальные и агропромышленные центры

- ◆ Целлюлозно-бумажное производство
- ◆ Производство кожи, нефтепродуктов и ядерных материалов
- ◆ Производство машин и оборудования
- ◆ Текстильное и швейное производство
- ◆ Производство электроборудования, электронного и оптического оборудования
- ◆ Прочие производства
- ◆ Металлургическое производство и производство готовых металлических изделий
- ◆ Химическое производство
- ◆ Обработка древесины и производство изделий из дерева
- ◆ Промышленно-производственные зоны
- ◆ Производство прочих неметаллических минеральных продуктов
- ◆ Производство пищевых продуктов, включая напитки, и табака
- ◆ Производство транспортных средств и оборудования

Крупнейшие агломерации

- Московская агломерация

Территории инновационного развития и создания высоких технологий

- ▲ Научно-образовательные центры
- ▲ Высокотехнологические производства
- ▲ Техно-индустриальные зоны
- ▲ Наукограды, технопарки



Внешнеэкономическая деятельность

➔ В Центральный федеральный округ в основном ввозятся топливно-энергетические ресурсы (нефть, газ) и материалы для последующей переработки (древесина, прокат металлов).

➔ За пределы Центрального ФО вывозится продукцию машиностроения (станки, тяжелые прессы, насосы, электромоторы, химическая аппаратура, радиоприемники, телевизоры), химической промышленности, легкой, полиграфической, кондитерской, пищевой промышленности (сахар, растительные масла, компьютеры).

➔ По объему внешнеторгового оборота ЦФО занимает 1-е место среди федеральных округов



Потенциал ЦФО

➡ Все перспективы развития ЦФО связаны с выгодным экономико-географическим положением, а также с развитой инфраструктурой и высоким научно-техническим потенциалом.

➡ Внешнеторговый оборот всегда характеризуется положительным торговым сальдо и составляет около 48% от общероссийского внешнеторгового оборота. На долю Центрального федерального округа приходится 24,9% всех инвестиций России.

➡ Удельный вес инвестиций за счет собственных средств составляет 36,2%, привлеченные средства – 63,8%, в том числе 4,1% – средства федерального бюджета.

➡ В связи с самым низким инвестиционным риском по стране федеральный округ становится самым привлекательным для инвесторов.



➡ Рынок сбыта на территории ЦФО находится в благоприятном состоянии, наметилась тенденция к его постоянному увеличению.

➡ Структура промышленного производства формируется за счет отраслей, имеющих высокую долю добавленной стоимости и способствующих научно-техническому прогрессу. К ним относятся все отрасли машиностроения и металлообработки (около 25% промышленной продукции), пищевая промышленность (около 24%), электроэнергетика (более 20%).

➡ Особенности специализации в ЦФО находятся в прямой зависимости от достаточно большого производственно-технического потенциала и огромного количества квалифицированных работников.

➡ Перспективным с точки зрения вложений является растущий рынок платных услуг, особенно следует обратить внимание на туристический бизнес и социальные услуги (образование, культура, здравоохранение).

Потенциальные проблемы

- ➔ Относительно низкий уровень поддержки государством сельского хозяйства, который может вылиться в стагнацию данной отрасли.
- ➔ Присутствует потенциальная опасность увеличения уровня безработицы, что в свою очередь спровоцирует снижение платежеспособного спроса населения.
- ➔ Существует потенциальный риск усиления темпов инфляции в Центральном федеральном округе.
- ➔ В меньшей степени, чем для остальных федеральных округов России, все же существует потенциальный риск снижения инвестиционной привлекательности.





Спасибо за
внимание))*