

**ПОКАЗАТЕЛИ
УРОВНЯ РАЗВИТИЯ
ЭКОНОМИКИ
СТРАНЫ, РЕГИОНА**

Экономическое развитие —

- ◎ структурная перестройка экономики в соответствии с потребностями технологического и социального прогресса
- ◎ это изменения, происходящие в форме смены моделей роста (его темпов и приоритетных направлений)

Основным показателем экономического развития страны в России считается увеличение показателей ВВП или ВНП на душу населения, свидетельствующее:

- о росте эффективности использования производственных ресурсов страны
- о росте среднего благосостояния ее граждан.

ОСНОВНЫЕ ПОКАЗАТЕЛИ УРОВНЯ РАЗВИТИЯ ЭКОНОМИКИ В СТРАНЕ:

1. ВВП/ВНП на душу населения;
2. Отраслевая структура национальной экономики;
3. Производство основных видов продукции на душу населения (уровень развития отдельных отраслей);
4. Показатели экономической эффективности.
5. Уровень и качество жизни населения;

ВВП/ВНП на душу населения

Динамика ВВП на душу населения в России, \$

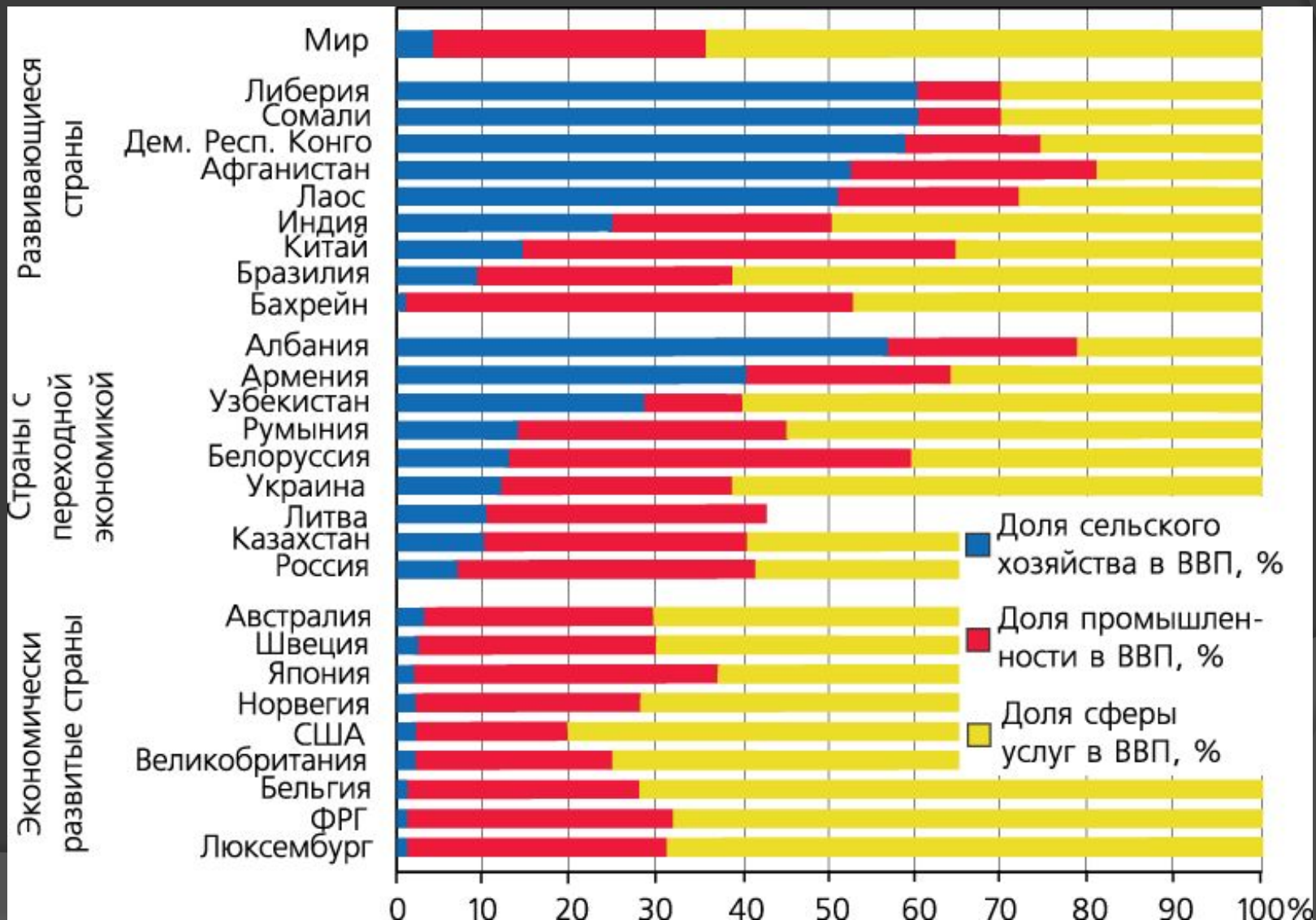


Источник: Росстат, Тройка Диалог

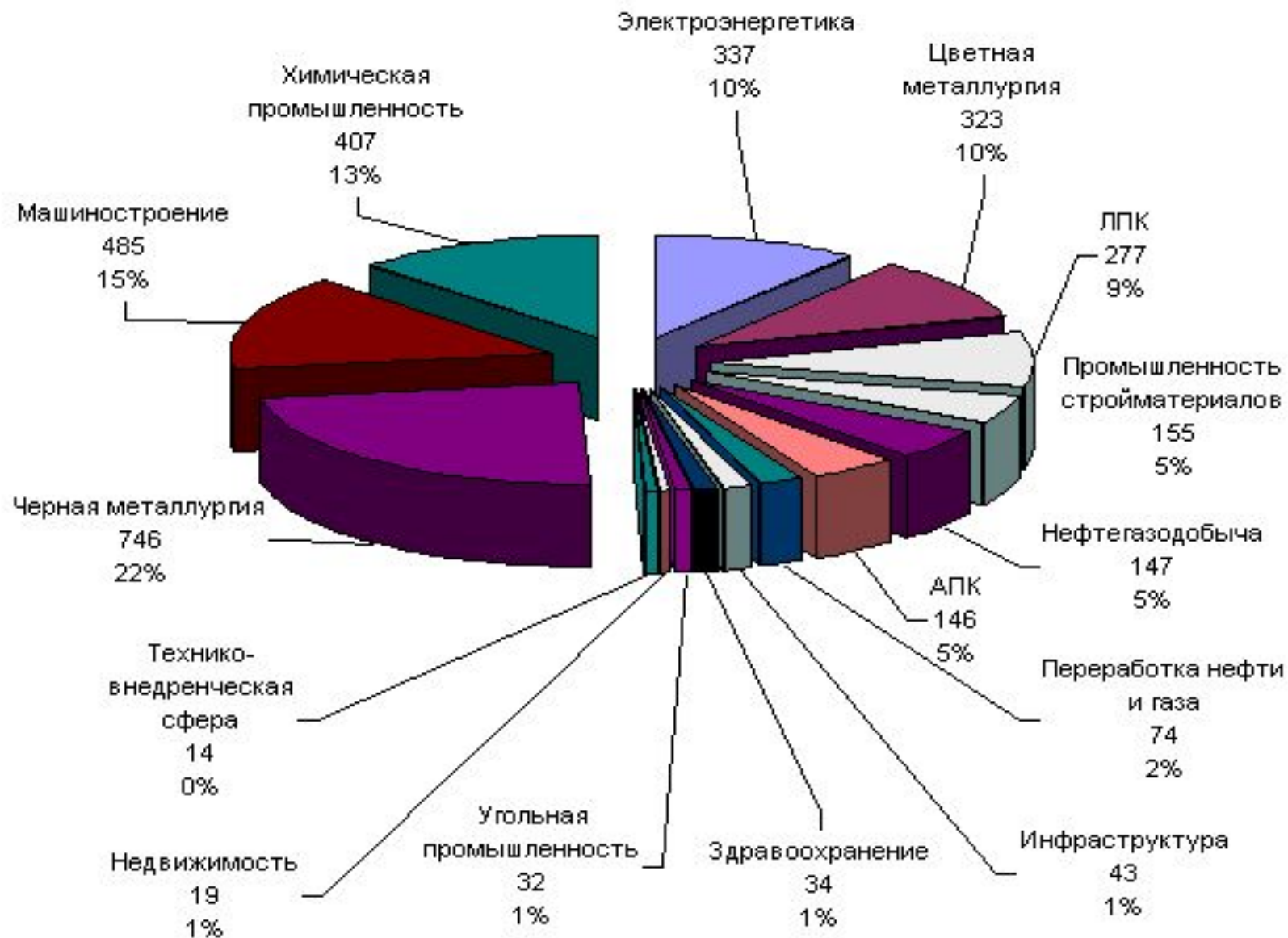
ВВП/ВНП на душу населения

		Страна	Медали Золото/серебро/ Бронза	Всего	ВВП на душу населения (\$ США)
1		Канада	14 - 7 - 5	26	35200
2		Германия	10 - 13 - 7	30	31400
3		США	9 - 15 - 13	37	43500
4		Норвегия	9 - 8 - 6	23	47800
5		Корея	6 - 6 - 2	14	24200
6		Швейцария	6 - 0 - 3	9	33600
7-8		Китай	5 - 2 - 4	11	7600
7-8		Швеция	5 - 2 - 4	11	31600
9		Австрия	4 - 6 - 6	16	35500
10		Голландия	4 - 1 - 3	8	31700
11		Россия	3	15	12100

Отраслевая структура национальной экономики



Производство основных видов продукции на душу населения (уровень развития отдельных отраслей)



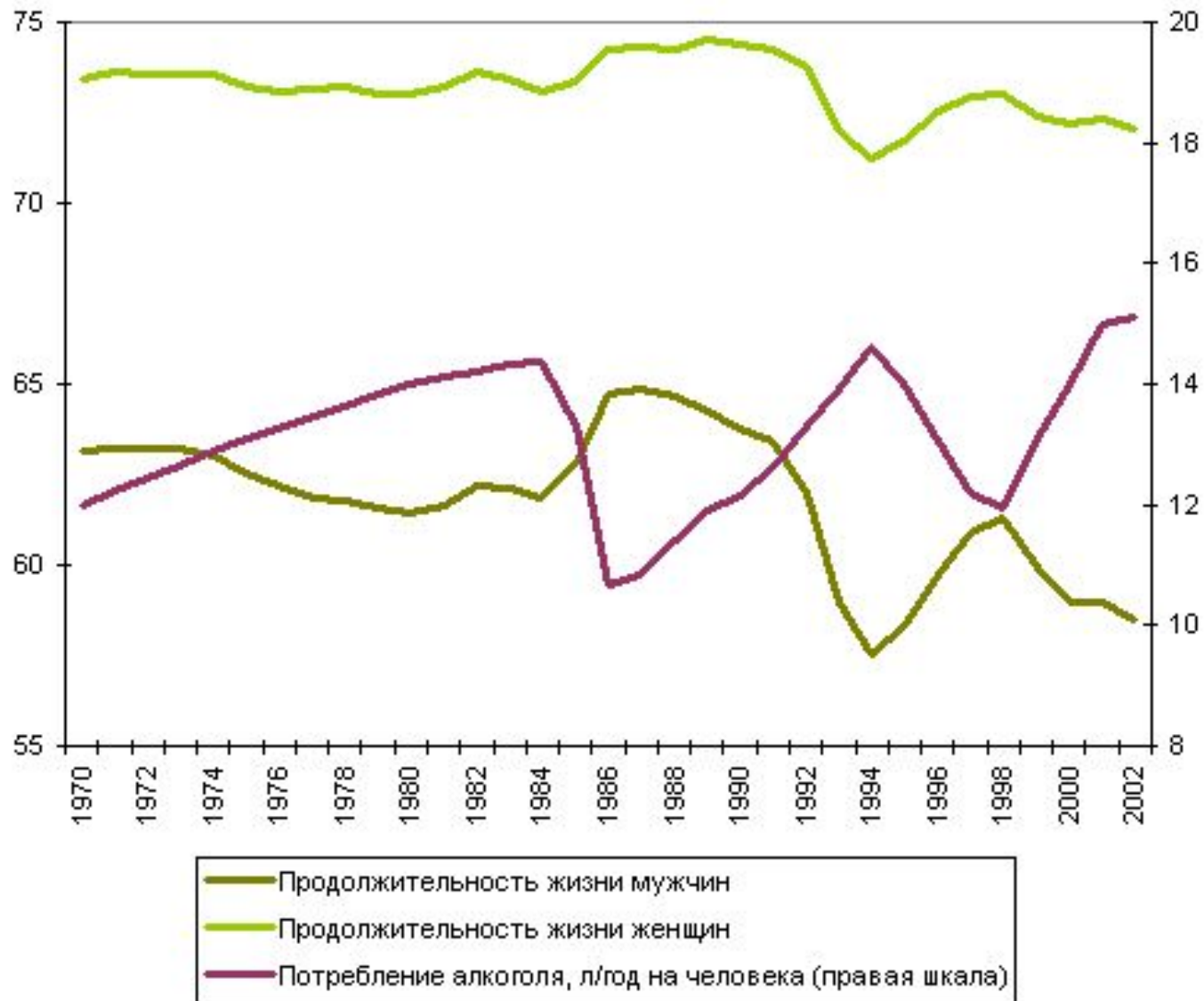
Производство основных видов продукции на душу населения (уровень развития отдельных отраслей)



показатели экономической эффективности

- ⦿ б) капиталоемкость единицы ВВП и конкретного вида продукции;
- ⦿ в) фондоотдачу единицы основных фондов;
- ⦿ г) материалоемкость единицы ВВП или конкретных видов продукции.

Уровень и качество жизни населения



Покупательная способность среднедушевых денежных доходов населения

	2008 год				2009 год	
	I квар- тал	I полу- годие	9 меся- цев	Год	I квар- тал	I полу- годие
Говядина (кроме бескостного мяса)	86,5	93,0	95,6	97,0	76,7	85,0
Молоко питьевое и молочный напиток, литров	512,9	564,1	595,8	614,7	467,5	529,7
Яйца куриные, штук	3431	3826	4232	4286	3653	4283
Рыба замороженная (кроме лососевых пород)	173,1	189,4	198,6	204,3	161,4	174,0
Сахар-песок	545,4	576,2	601,4	635,5	495,7	538,2
Масло подсолнечное	198,1	200,9	203,1	209,8	197,0	230,8
Маргарин	211,9	223,3	229,8	236,0	199,0	222,1
Картофель	708,5	720,0	759,3	826,0	779,3	834,1
Капуста свежая белокочанная	560,2	512,2	689,3	840,6	976,7	957,8
Хлеб и булочные изделия из пшеничной муки 1 и 2 сортов	529,5	550,1	563,3	579,1	489,4	547,2
Мука пшеничная	677,7	691,4	706,9	731,2	641,3	723,7
Рис	381,4	394,5	385,5	387,3	299,4	329,6
Крупы	590,4	613,1	625,2	645,6	574,0	651,0
Масло сливочное	75,9	82,6	86,8	90,0	76,8	86,2

заболеваемость

Все болезни	730,5	719,7	740,1	748,6	744,9	745,9	763,9	771,0	772,0	802,5
из них:										
некоторые инфекционные и паразитарные болезни	44,3	43,8	41,2	37,7	38,6	37,4	37,4	37,5	36,5	34,6
новообразования	8,4	8,5	9,0	9,0	9,6	9,6	9,9	10,1	10,1	10,7
болезни крови, кроветворных органов и отдельные нарушения, вовлекающие иммунный механизм	3,8	3,9	5,1	4,4	4,5	4,6	5,4	5,5	5,3	5,1
болезни эндокринной системы, расстройства питания и нарушения обмена веществ	8,5	8,9	10,7	9,6	9,9	9,6	11,7	11,5	11,5	10,4
болезни нервной системы	15,3	15,0	15,6	15,2	15,6	15,3	16,3	16,6	17,0	16,7
болезни глаза и его придаточного аппарата	31,9	32,4	33,5	32,9	34,1	33,7	35,8	35,0	34,2	33,7
болезни уха и сосцевидного отростка	21,9	22,3	22,9	22,5	23,9	24,1	24,6	25,1	24,8	26,3
болезни системы кровообращения	17,1	18,0	19,5	20,6	22,1	23,1	26,6	26,2	26,6	26,5
болезни органов дыхания	317,2	296,8	298,2	310,6	294,0	295,3	297,1	302,3	304,5	339,3
болезни органов пищеварения	32,3	33,4	35,7	35,3	35,6	35,5	35,3	34,5	34,6	34,5
болезни кожи и подкожной клетчатки	44,0	45,3	46,9	47,1	49,0	49,8	50,8	50,4	49,7	49,3
болезни костно-мышечной системы и соединительной ткани	30,6	31,6	35,1	33,6	34,2	33,4	35,4	35,3	35,3	34,9
болезни мочеполовой системы	37,6	38,8	40,8	42,1	45,7	46,2	48,9	48,8	48,7	48,2
осложнения беременности, родов и послеродового периода ¹⁾	52,9	55,1	60,2	63,3	62,4	62,9	64,1	68,2	71,3	76,1
врожденные аномалии (пороки развития), деформации и хромосомные нарушения	1,5	1,5	1,7	1,6	1,7	1,7	1,8	1,9	2,1	2,1
травмы, отравления и некоторые другие последствия воздействия внешних причин	86,2	87,7	89,2	89,9	90,0	90,2	89,5	92,0	91,7	90,6

1) На 1000 женщин в возрасте 15-49 лет.

Правоохранительная деятельность

10.1. ЧИСЛО ЗАРЕГИСТРИРОВАННЫХ ПРЕСТУПЛЕНИЙ ПО ВИДАМ (тысяч)

	1990	1995	2000	2001	2002	2003	2004	2005	2006	2007	2008	2009
Зарегистрировано преступлений - всего	1839,5	2755,7	2952,4	2968,3	2526,3	2756,4	2893,8	3554,7	3855,4	3582,5	3209,9	2994,8
в том числе:												
убийство и покушение на убийство	15,6	31,7	31,8	33,6	32,3	31,6	31,6	30,8	27,5	22,2	20,1	17,7
умышленное причинение тяжкого вреда здоровью	41,0	61,7	49,8	55,7	58,5	57,1	57,4	57,9	51,4	47,3	45,4	43,1
изнасилование и покушение на изнасилование	15,0	12,5	7,9	8,2	8,1	8,1	8,8	9,2	8,9	7,0	6,2	5,4
грабеж	83,3	140,6	132,4	148,8	167,3	198,0	251,4	344,4	357,3	295,1	244,0	205,4
разбой	16,5	37,7	39,4	44,8	47,1	48,7	55,4	63,7	59,8	45,3	35,4	30,1
кража	913,1	1367,9	1310,1	1273,2	926,8	1150,8	1276,9	1573,0	1677,0	1567,0	1326,3	1188,6
терроризм, единиц	...	1	135	327	360	561	265	203	112	48	10	15
преступления, связанные с незаконным оборотом наркотиков	16,3	79,9	243,6	241,6	189,6	181,7	150,1	175,2	212,0	231,2	232,6	238,5
нарушения правил дорожного движения и эксплуатации транспортных средств	96,3	50,0	52,7	54,5	56,8	53,6	26,5	26,6	26,3	25,6	24,3	27,5
из них повлекшие по неосторожности смерть человека, двух или более лиц	15,9	14,4	15,4	15,5	16,1	17,6	16,0	15,7	15,8	15,5	13,6	10,6
взяточничество	2,7	4,7	7,0	7,9	7,3	7,3	8,9	9,8	11,1	11,6	12,5	13,1

В 2009 г. зарегистрировано: 231 факт бандитизма, 13 убийств по найму, 633 факта похищения человека.

В сфере экономики зарегистрировано 292,7 тыс. преступлений, из них 59,3 тыс. - совершены в крупном и особо крупном размере.

Окружающая среда

**Число зарегистрированных случаев
высокого загрязнения атмосферного воздуха**

