

# Задача 5

Богданов Е.

# Оценить уровень потенциального экономического роста

## Страны:

Россия

КОР

Индонезия

Япония

США

## 1 этап

### Показатели:

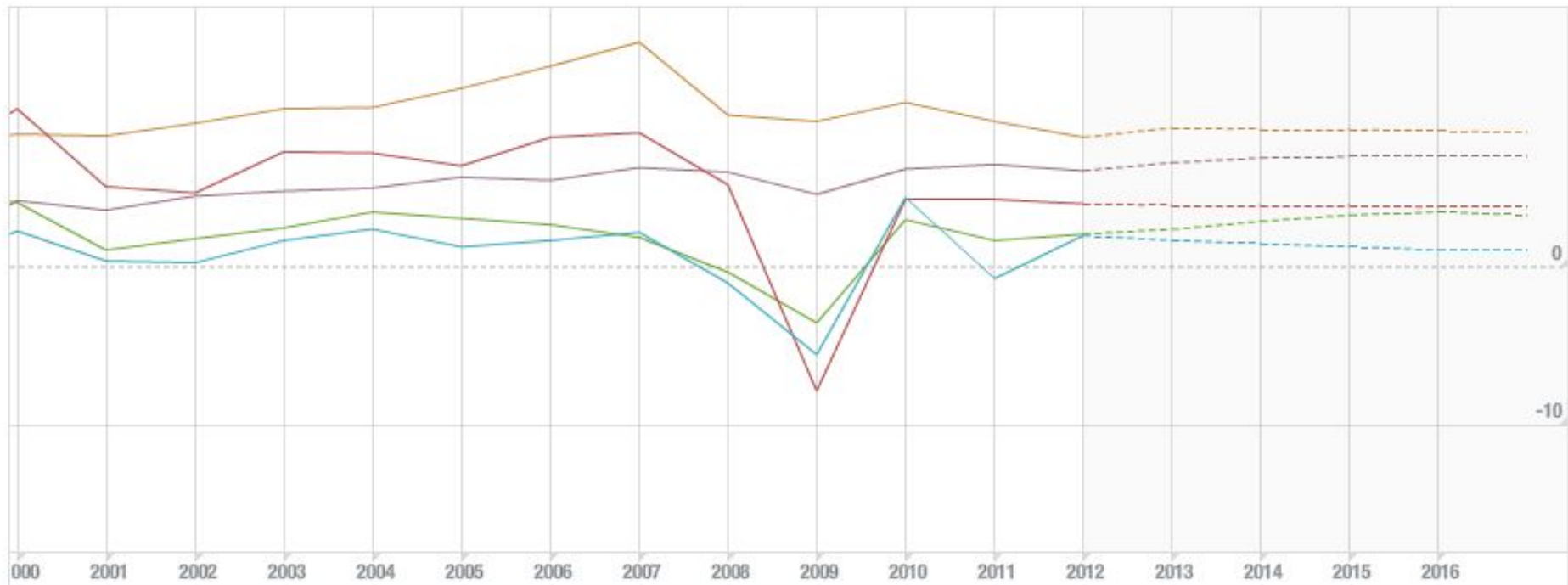
- Темпы роста ВВП;
- Сальдо счёта текущих операций в процентах к ВВП;
  - Импорт и экспорт к процентам к ВВП;
  - Уровень инфляции.

# Темпы роста реального ВВП

IMF Data Mapper ®

Real GDP growth (Annual percent change)

- China, People's Republic of
- Indonesia
- Japan
- Russian Federation
- United States



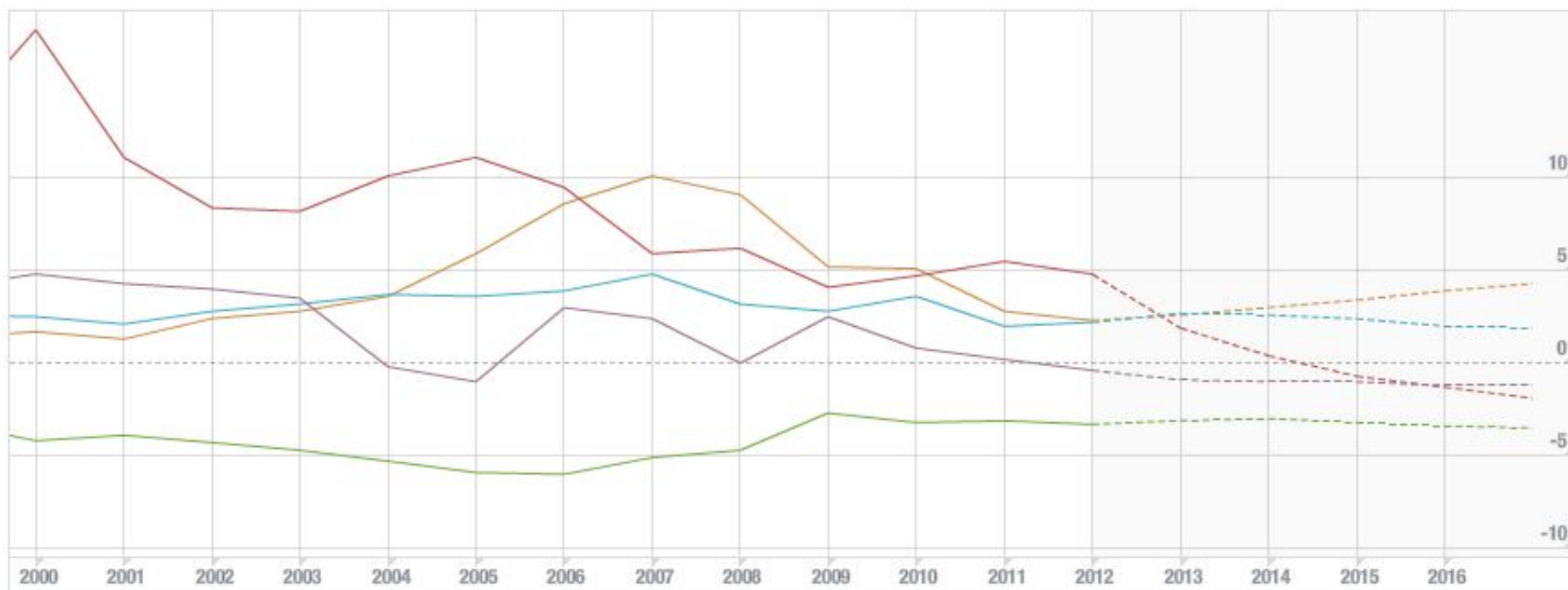
©IMF, 2012, Source: World Economic Outlook (April 2012)

# Сальдо счёта текущих операций в процентах к ВВП

IMF Data Mapper ®

Current account balance (percent of GDP) (Percent of GDP)

- Indonesia
- United States
- Russian Federation
- Japan
- China, People's Republic of



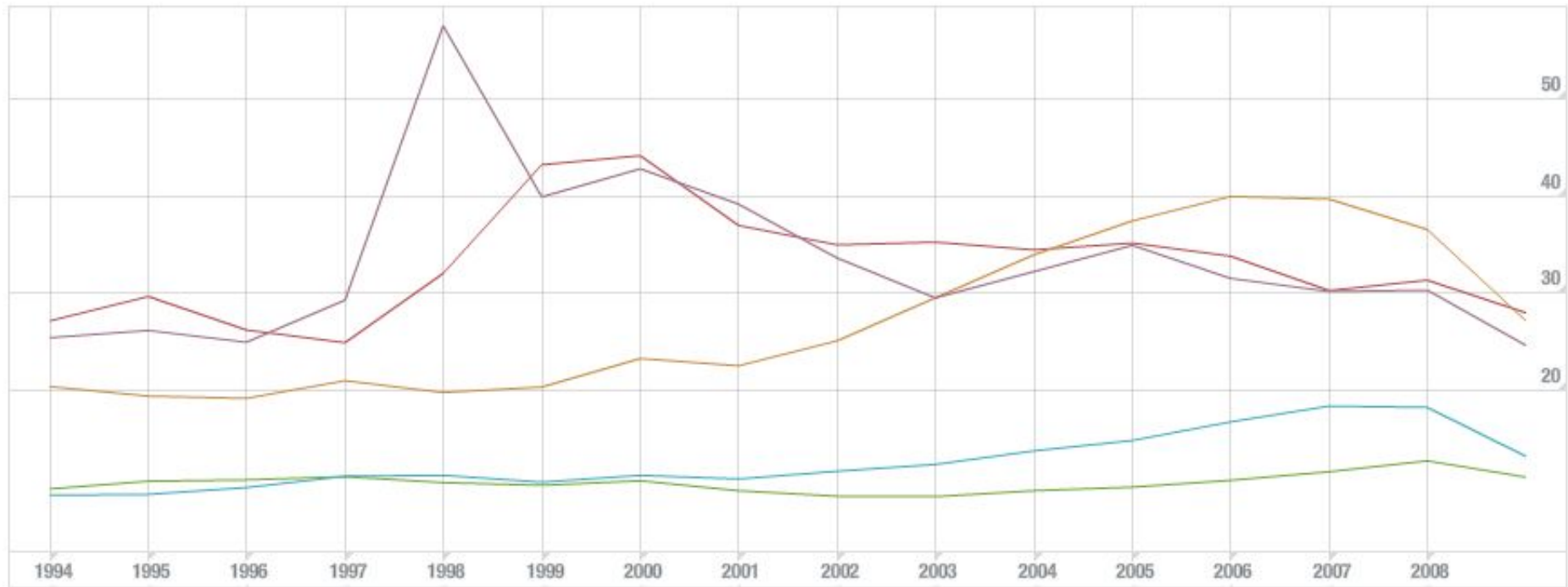
©IMF, 2012, Source: World Economic Outlook (April 2012)

# Экспорт в процентах к ВВП

IMF Data Mapper ®

Exports of Good and Services (percent of GDP) (Percent of GDP)

- Indonesia
- China, People's Republic of
- United States
- Russian Federation
- Japan



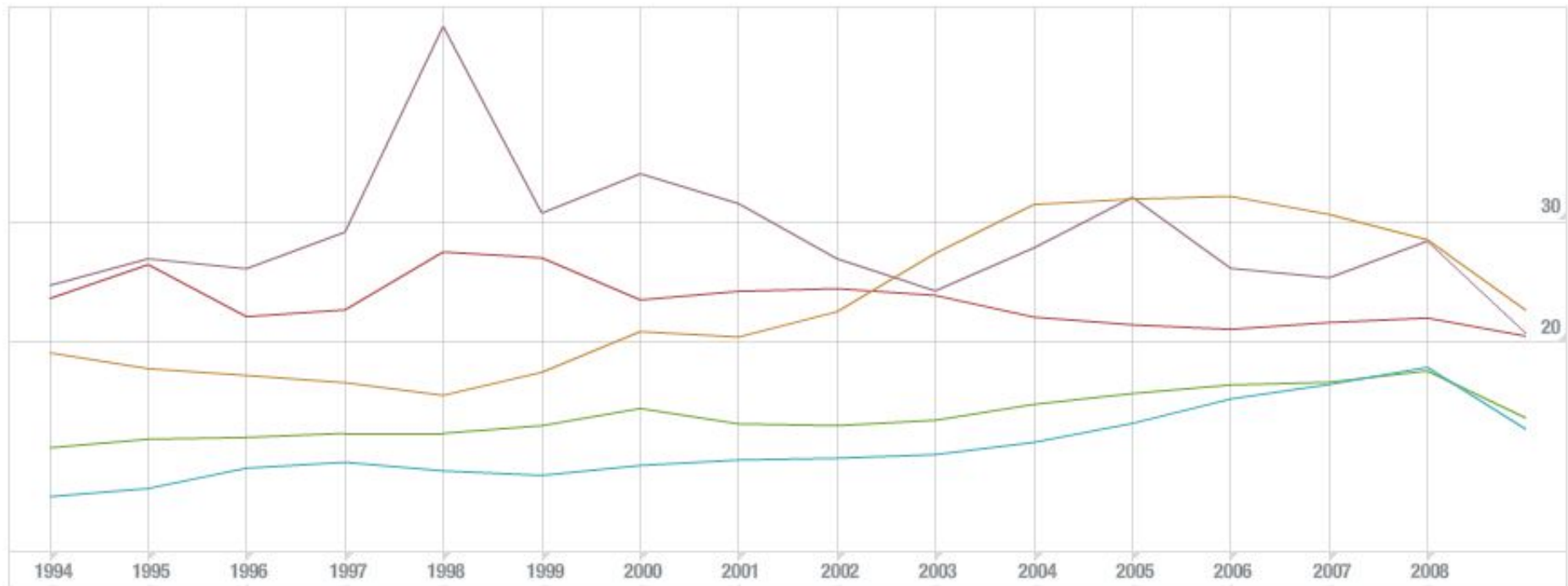
©IMF, 2012, Source: Balance of Payments Statistics

# Импорт к процентах к ВВП

IMF Data Mapper ®

Imports of Good and Services (percent of GDP) (Percent of GDP)

- Indonesia
- China, People's Republic of
- United States
- Russian Federation
- Japan



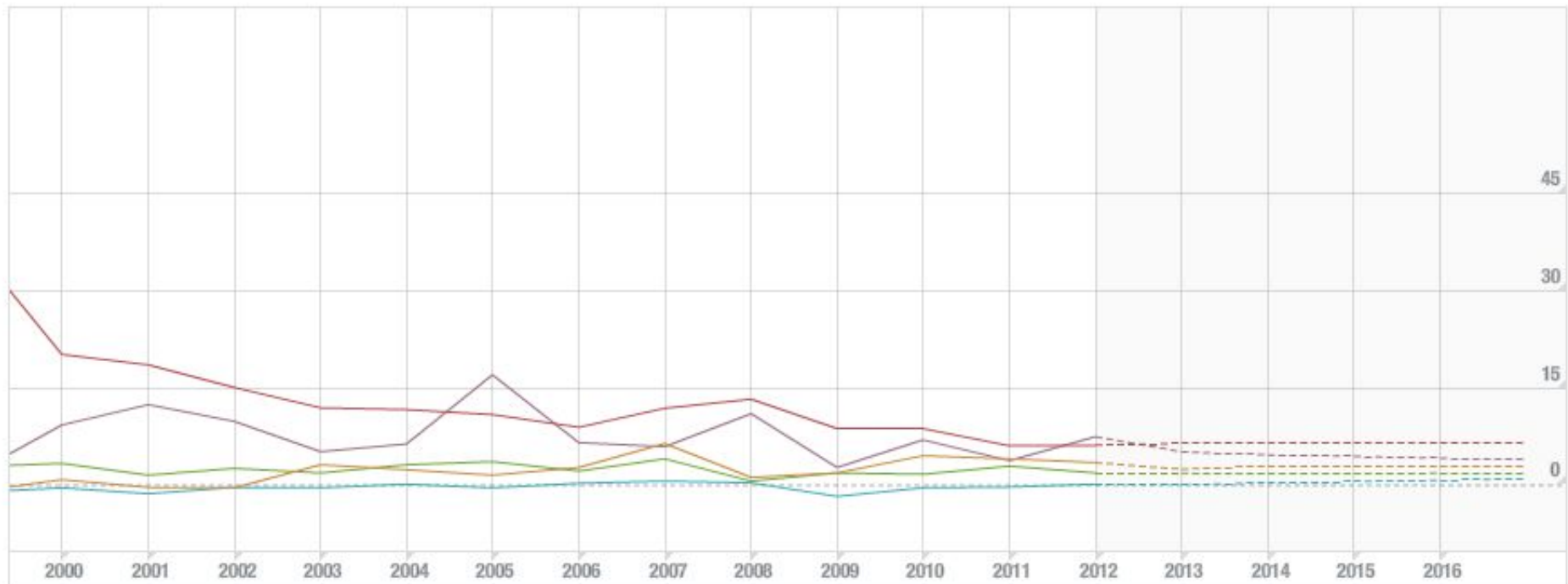
©IMF, 2012, Source: Balance of Payments Statistics

# Уровень инфляции

IMF Data Mapper ®

Inflation rate, end of period consumer prices (Annual percent change)

- Indonesia
- United States
- Russian Federation
- Japan
- China, People's Republic of



©IMF, 2012, Source: World Economic Outlook (April 2012)

## 2 этап

### Показатели:

3.03 Инфляция

3.06 Оценка кредитоспособности  
страны

10.01 Величина внутреннего рынка

10.02 Величина внешнего рынка

|                                     | Россия | КНР | Индонезия | Япония | США |
|-------------------------------------|--------|-----|-----------|--------|-----|
| Инфляция                            | 111    | 63  | 96        | 74     | 1   |
| Оценка кредитоспособности<br>страны | 45     | 22  | 59        | 18     | 9   |
| Величина внутреннего рынка          | 9      | 2   | 16        | 4      | 1   |
| Величина внешнего рынка             | 8      | 1   | 23        | 7      | 2   |



